

GWUes 1753



Unterbau Weinkuehlschrank
Isselbaecher
GWUes 1753 - Vinidor

Abmessungen : 600 x 580 x 820 mm
Anschlusswert: 0,14 kW - 230/1/50

- Unterbau Weinschrank fuer Praesentation und Offenausschank
- Inhalt : 144 Liter
- fuer max. 36 Bordeauxflaschen
- 1 Temperaturzone
- Temperatur : +5°C/+20°C
- Frischluftzufuhr ueber Aktiv-Kohlefilter
- 1 Glastuer, abschliessbar
- getoente Isolierverglasung
- 2 Ablageflaechen, 1 Auszugbord fuer stehende Flaschen
- innovatives LED Beleuchtungskonzept fuer jede Temperaturzone mit nur minimaler Waermeentwicklung
- elektronische Steuerung
- bei Stoerungen optisches und akkustisches Warnsignal

Ausfuehrung : Edelstahl rostfrei

GWTes 4577



Weintemperierschrank
Isselbaecher
GWTes 4577 - Vinidor

Abmessungen : 660 x 671 x 1855 mm
Anschlusswert: 0,14 kW - 230/1/50

- Weinschrank fuer Praesentation und Offenausschank
- Inhalt: 442 Liter
- fuer max. 121 Bordeaux-Flaschen
- 2 Lagerzonen, Temperatur individuell einstellbar von +5°C-+20°C
- Frischluftzufuhr ueber Aktiv-Kohlefilter
- 1 Glastuer, abschliessbar
- 8 Ablageflaechen, davon 5 Holzborde auf Teleskopschienen, 2 Auszugborde fuer stehende Flaschen
- innovatives LED Beleuchtungskonzept fuer jede Temperaturzone mit nur minimaler Waermeentwicklung
- bei Stoerungen optisches und akkustisches Warnsignal

Ausfuehrung : Edelstahl rostfrei

GWTes 4677



Weintemperierschrank
Isselbaecher
GWTes 4677 - Vinidor

Abmessungen : 660 x 671 x 1855 mm
Anschlusswert: 0,14 kW - 230/1/50

- Weinschrank fuer Praesentation und Offenausschank
- Inhalt: 442 Liter
- fuer max. 117 Bordeaux-Flaschen
- 3 Lagerzonen, Temperatur individuell einstellbar von +5°C-+20°C
- Frischluftzufuhr ueber Aktiv-Kohlefilter
- 1 Glastuer, abschliessbar
- 8 Ablageflaechen, davon 5 Holzborde auf Teleskopschienen, 1 Auszugbord fuer stehende Flaschen, 1 Praesentationsbord
- innovatives LED Beleuchtungskonzept fuer jede Temperaturzone mit nur minimaler Waermeentwicklung
- bei Stoerungen optisches und akkustisches Warnsignal

Ausfuehrung : Edelstahl rostfrei

GWT 4577



Weintemperierschrank
Isselbaecher
GWT 4577 - Vinidor

Abmessungen : 660 x 671 x 1855 mm
Anschlusswert: 0,14 kW - 230/1/50

- Weinschrank fuer Praesentation und Offenausschank
- Inhalt: 442 Liter
- fuer max. 121 Bordeaux-Flaschen
- 2 Lagerzonen, Temperatur individuell einstellbar von +5°C-+20°C
- Frischluftzufuhr ueber Aktiv-Kohlefilter
- 1 Glastuer, abschliessbar
- 8 Ablageflaechen, davon 5 Holzborde auf Teleskopschienen, 2 Auszugborde fuer stehende Flaschen
- innovatives LED Beleuchtungskonzept fuer jede Temperaturzone mit nur minimaler Waermeentwicklung
- bei Stoerungen optisches und akkustisches Warnsignal

Ausfuehrung:
Gehaeuse tinto lackiert

GWT 4677



Weintemperierschrank
Isselbaecher
GWT 4677 - Vinidor

Abmessungen : 660 x 671 x 1855 mm
Anschlusswert: 0,14 kW - 230/1/50

- Weinschrank fuer Praesentation und Offenausschank
- Inhalt: 442 Liter
- fuer max. 117 Bordeaux-Flaschen
- 3 Lagerzonen, Temperatur individuell einstellbar von +5°C-+20°C
- Frischluftzufuhr ueber Aktiv-Kohlefilter
- 1 Glastuer, abschliessbar
- 8 Ablageflaechen, davon 5 Holzborde auf Teleskopschienen, 1 Auszugbord fuer stehende Flaschen, 1 Praesentationsbord
- innovatives LED Beleuchtungskonzept fuer jede Temperaturzone mit nur minimaler Waermeentwicklung
- bei Stoerungen optisches und akkustisches Warnsignal

Ausfuehrung:
Gehaeuse tinto lackiert




WTUes 1653



Weintemperierschrank
Isselbaecher
WTUes 1653 Vinidor

Abmessungen : 600 x 480 x 820 mm
Anschlusswert: 0,2 kW - 230/1/50

- Unterbaumodell
- Inhalt : 127 Liter
- fuer max. 38 Bordeauxflaschen
- Temperatur : +5°C/+20°C
- 2 Temperaturzonen
- Frischluftzufuhr ueber Aktiv-Kohlefilter
- 1 Glastuer, abschliessbar
- getoente Isolierverglasung
- innovatives LED Beleuchtungskonzept fuer jede Temperaturzone mit nur minimaler Waermeentwicklung
- automatische Abtauung und Tauwasserverdunstung
- MagicEye mit digitaler Temperaturanzeige
- 5 Ablageflaechen mit 3 Holzrosten
- bei Stoerung optisches und akustisches Warnsignal

	Ausfuehrung : silberfarbig
<p>WTes 1753</p> 	<p>Weintemperierschrank Isselbaecher WTes 1753 Vinidor</p> <p>Abmessungen : 597 x 586 x 850 mm Anschlusswert: 0,2 kW - 230/1/50</p> <ul style="list-style-type: none"> - Inhalt : 136 Liter - fuer max. 40 Bordeauxflaschen - Temperatur : +5°C/+20°C - 2 Temperaturzonen - Frischluftzufuhr ueber Aktiv-Kohlefilter - 1 Glastuer, abschliessbar - getoente Isolierverglasung - innovatives LED Beleuchtungskonzept fuer jede Temperaturzone mit nur minimaler Waermeentwicklung - automatische Abtauung und Tauwasserverdunstung - elektronische Steuerung - 6 Ablageflaechen mit 4 Holzrosten - bei Stoerung optisches und akustisches Warnsignal <p>Ausfuehrung : Gehaeuse Edelstahl</p>
<p>WTes 4677</p> 	<p>Weintemperierschrank Isselbaecher WTes 4677 Vinidor</p> <p>Abmessungen : 660 x 671 x 1855 mm Anschlusswert: 0,2 kW - 230/1/50</p> <ul style="list-style-type: none"> - Inhalt : 422 Liter - fuer max. 143 Bordeauxflaschen - Temperatur : +5°C/+20°C - 3 Temperaturzonen - Frischluftzufuhr ueber Aktiv-Kohlefilter - 1 Glastuer, abschliessbar - getoente Isolierverglasung - innovatives LED Beleuchtungskonzept fuer jede Temperaturzone mit nur minimaler Waermeentwicklung - automatische Abtauung und Tauwasserverdunstung - elektronische Steuerung - 13 Ablageflaechen mit 10 Holzrosten - bei Stoerung optisches und akustisches Warnsignal <p>Ausfuehrung : Gehaeuse Edelstahl</p>
<p>WTes 4177</p> 	<p>Weintemperierschrank Isselbaecher WTes 4177 GrandCru</p> <p>Abmessungen : 660 x 671 x 1644 mm Anschlusswert: 0,14 kW - 230/1/50</p> <ul style="list-style-type: none"> - Inhalt: 409 Liter - fuer max. 173 Bordeaux-Flaschen - Temperatur +5°C/+18°C - 6 Temperaturzonen - Frischluftzufuhr ueber Aktiv-Kohlefilter - Innenbeleuchtung - 1 Glastuer, abschliessbar - getoente Isolierverglasung - automatische Abtauung und Tauwasserverdunstung - elektronische Steuerung - 6 Ablageflaechen mit 5 Holzrosten - bei Stoerung optisches und akustisches Warnsignal <p>Ausfuehrung : Gehaeuse Edelstahl</p>

WTes 4176



Weintemperierschrank
Isselbaecher
WTes 4176 GrandCru

Abmessungen : 660 x 671 x 1658 mm
Anschlusswert: 0,14 kW - 230/1/50

- Inhalt: 396 Liter
- fuer max. 173 Bordeaux-Flaschen
- Temperatur +5°C/+18°C
- 6 Temperaturzonen
- Frischluftzufuhr ueber Aktiv-Kohlefilter
- Innenbeleuchtung
- 1 Volltuer, abschliessbar
- automatische Abtauung und Tauwasserverdunstung
- elektronische Steuerung
- 6 Ablageflaechen mit 5 Holzrosten
- bei Stoerung optisches und akustisches Warnsignal

Ausfuehrung: Gehaeuse Edelstahl

WT 4177



Weintemperierschrank
Isselbaecher
WTes 4177 GrandCru

Abmessungen : 660 x 671 x 1644 mm
Anschlusswert: 0,14 kW - 230/1/50

- Inhalt: 409 Liter
- fuer max. 173 Bordeaux-Flaschen
- Temperatur +5°C/+18°C
- 6 Temperaturzonen
- Frischluftzufuhr ueber Aktiv-Kohlefilter
- Innenbeleuchtung
- 1 Glastuer, abschliessbar
- getoente Isolierverglasung
- automatische Abtauung und Tauwasserverdunstung
- elektronische Steuerung
- 6 Ablageflaechen mit 5 Holzrosten
- bei Stoerung optisches und akustisches Warnsignal

Ausfuehrung : Gehaeuse Edelstahl

WT 4176



Weintemperierschrank
Isselbaecher
WT 4176 GrandCru

Abmessungen : 660 x 671 x 1644 mm
Anschlusswert: 0,14 kW - 230/1/50

- Inhalt : 401 Liter
- fuer max. 182 Bordeaux-Flaschen
- Temperatur +5°C/+18°C
- 6 Temperaturzonen
- Frischluftzufuhr ueber Aktiv-Kohlefilter
- Innenbeleuchtung
- 1 Volltuer, abschliessbar
- automatische Abtauung und Tauwasserverdunstung
- elektronische Steuerung
- 6 Ablageflaechen mit 5 Holzrosten
- bei Stoerung optisches und akustisches Warnsignal

Ausfuehrung:
Gehaeuse tinto lackiert

WKes 4177



Weinklimaschrank
Isselbaecher
WKes 4177 GranCru

Abmessungen : 660 x 671 x 1420 mm
Anschlusswert: 0,14 kW - 230/1/50

- Inhalt : 403 Liter
- fuer max. 162 Bordeauxflaschen
- Temperatur: +5/+22°C
- 1 Temperaturzone
- Frischluftzufuhr ueber Aktiv-Kohlefilter
- Innenbeleuchtung
- 1 Glastuer, abschliessbar
- getoente Isolierverglasung
- 5 Holzroste, 1 Bodenablage
- automatische Abtauung und Tauwasserverdunstung
- elektronische Steuerung
- bei Stoerung optische und akustisches Warnsignal

Ausfuehrung : Gehaeuse Edelstahl

WKes 4176



Weinklimaschrank
Isselbaecher
WKes 4176 GranCru

Abmessungen : 660 x 671 x 1465 mm
Anschlusswert: 0,12 kW - 230/1/50

- Inhalt: 390 Liter
- fuer max. 114 Bordeauxflaschen
- Temperatur: +5/+20°C
- 1 Temperaturzone
- Frischluftzufuhr ueber Aktiv-Kohlefilter
- Innenbeleuchtung
- 1 Volltuer, abschliessbar
- 5 Holzroste, 1 Bodenrost
- automatische Abtauung und Tauwasserverdunstung
- elektronische Steuerung
- bei Stoerung optisches und akustisches Warnsignal

Ausfuehrung : Gehaeuse Edelstahl

WK 1853



Weinklimaschrank
Isselbaecher
WK 1853 GrandCru

Abmessungen : 597 x 586 x 850 mm
Anschlusswert: 0,15 kW - 230/1/50

- Unterbau Weinschrank, fuer laengere Weinlagerung geeignet
- Inhalt : 153 Liter
- fuer max. 59 Bordeaux-Flaschen
- Temperatur : +5/+20°C
- 1 Temperaturzone
- Frischluftzufuhr ueber Aktiv-Kohlefilter
- Innenbeleuchtung
- 1 Glastuer
- getoente Isolierverglasung
- automatische Abtauung und Tauwasserverdunstung
- elektronische Steuerung
- 4 Ablageflaechen mit 3 verzinkten Rosten
- bei Stoerungen optisches und akustisches Warnsignal

Ausfuehrung:
Gehaeuse tinto lackiert

WK 2977



Weinklimaschrank
Isselbaecher
WK 2977 GrandCru

Abmessungen : 660 x 671 x 1264 mm
Anschlusswert: 0,15 kW - 230/1/50

- Inhalt: 285 Liter
- fuer max. 108 Bordeauxflaschen
- Temperatur: +5/+20°C
- 1 Temperaturzone
- Frischluftzufuhr ueber Aktiv-Kohlefilter
- 1 Glastuer, abschliessbar
- getoente Isolierverglasung
- 4 Holzroste, 1 Bodenablage
- automatische Abauung und Tauwasserverdunstung
- elektronische Steuerung
- bei Stoerung optisches und akustisches Warnsignal

Ausfuehrung:
Gehaeuse tinto lackiert

WK 4177



Weinklimaschrank
Isselbaecher
WK 4177 GrandCru

Abmessungen : 660 x 671 x 1658 mm
Anschlusswert: 0,15 kW - 230/1/50

- Inhalt: 403 Liter
- fuer max. 162 Bordeauxflaschen
- Temperatur: +5/+20°C
- 1 Temperaturzone
- Frischluftzufuhr ueber Aktiv-Kohlefilter
- 1 Glastuer, abschliessbar
- getoente Isolierverglasung
- 5 Holzroste, 1 Bodenablage
- automatische Abauung und Tauwasserverdunstung
- elektronische Steuerung
- bei Stoerung optisches und akustisches Warnsignal

Ausfuehrung:
Gehaeuse tinto lackiert

WK 4677



Weinklimaschrank
Isselbaecher
WK 4677 GrandCru

Abmessungen : 660 x 671 x 1855 mm
Anschlusswert: 0,15 kW - 230/1/50

- Inhalt: 456 Liter
- fuer max. 187 Bordeauxflaschen
- Temperatur: +5/+20°C
- 1 Temperaturzone
- Frischluftzufuhr ueber Aktiv-Kohlefilter
- 1 Glastuer, abschliessbar
- getoente Isolierverglasung
- 6 Holzroste, 1 Bodenablage
- automatische Abauung und Tauwasserverdunstung
- elektronische Steuerung
- bei Stoerung optisches und akustisches Warnsignal

Ausfuehrung:
Gehaeuse tinto lackiert

WK 2976



Weinklimaschrank
Isselbaecher
WK 2976 GrandCru

Abmessungen : 660 x 671 x 1250 mm
Anschlusswert: 0,4 kW - 230/1/50

- Inhalt : 281 Liter
- fuer max. 114 Bordeauxflaschen
- Temperatur : +5/+20°C
- 1 Temperaturzone
- Frischluftzufuhr ueber Aktiv-Kohlefilter
- Innenbeleuchtung
- 1 Volltuer, abschliessbar
- 4 Holzroste, 1 Bodenablage
- automatische Abtauung und Tauwasserverdunstung
- elektronische Steuerung
- bei Stoerungen optisches und akustisches Warnsignal

Ausfuehrung:
Gehaeuse tinto lackiert

WK 4176



Weinklimaschrank
Isselbaecher
WK 4176 GranCru

Abmessungen : 660 x 671 x 1644 mm
Anschlusswert: 0,13 kW - 230/1/50

- Inhalt: 395 Liter
- fuer max. 168 Bordeauxflaschen
- Temperatur: +5/+22°C
- 1 Temperaturzone
- Frischluftzufuhr ueber Aktiv-Kohlefilter
- 1 Volltuer, abschliessbar
- 5 Holzroste, 1 Bodenablage
- automatische Abtauung und Tauwasserverdunstung
- elektronische Steuerung
- bei Stoerung optisches und akustisches Warnsignal

Ausfuehrung:
Gehaeuse tinto lackiert

WK 4676



Weinklimaschrank
Isselbaecher
WK 4676 GranCru

Abmessungen : 660 x 671 x 1841 mm
Anschlusswert: 0,13 kW - 230/1/50

- Inhalt: 456 Liter
- fuer max. 193 Bordeauxflaschen
- Temperatur: +5/+22°C
- 1 Temperaturzone
- Frischluftzufuhr ueber Aktiv-Kohlefilter
- 1 Volltuer, abschliessbar
- 6 Holzroste, 1 Bodenablage
- automatische Abtauung und Tauwasserverdunstung
- elektronische Steuerung
- bei Stoerung optisches und akustisches Warnsignal

Ausfuehrung:
Gehaeuse tinto lackiert



WK 1802



Weinklimaschrank
Isselbaecher
WK 1802 Vinothek

Abmessungen : 600 x 605 x 889 mm
Anschlusswert: 0,1 kW - 230/1/50

- Inhalt : 174 Liter
- fuer max. 68 Bordeauxflaschen
- Temperatur : +5/+20°C
- 1 Temperaturzone
- Frischluftzufuhr ueber Aktiv-Kohlefilter
- 1 Glastuer, abschliessbar

	<ul style="list-style-type: none"> - 3 Roste, verzinkt, 1 Bodenablage - automatische Abtauung und Tauwasserverdunstung - mechanische Steuerung <p>Ausfuehrung: Gehaeuse tinto lackiert</p>
<p>WK 1806</p> 	<p>Weinklimaschrank Isselbaecher WK 1806 Vinothek</p> <p>Abmessungen : 600 x 606 x 889 mm Anschlusswert: 0,1 kW - 230/1/50</p> <ul style="list-style-type: none"> - Inhalt : 174 Liter - fuer max. 68 Bordeauxflaschen - Temperatur : +5/+20°C - 1 Temperaturzone - Frischluftzufuhr ueber Aktiv-Kohlefilter - 1 Volltuer, abschliessbar - 3 Roste, verzinkt, 1 Bodenablage - automatische Abtauung und Tauwasserverdunstung - mechanische Steuerung <p>Ausfuehrung: Gehaeuse tinto lackiert</p>
<p>WK 5700</p> 	<p>Weinklimaschrank Isselbaecher WK 5700 Vinothek</p> <p>Abmessungen : 750 x 710 x 1708 mm Anschlusswert: 0,4 kW - 230/1/50</p> <ul style="list-style-type: none"> - Inhalt : 560 Liter - fuer max. 231 Bordeauxflaschen - Temperatur : +5/+20°C - 1 Temperaturzone - Frischluftzufuhr ueber Aktiv-Kohlefilter - 1 Volltuer, abschliessbar - 6 Roste, verzinkt, 1 Bodenablage - automatische Abtauung und Tauwasserverdunstung - mechanische Steuerung <p>Ausfuehrung: Gehaeuse tinto lackiert</p>
<p>VN80</p> 	<p>Weinkuehlschrank Isselbaecher VN 80</p> <p>Abmessungen : 830 x 480 x 1900 mm Anschlusswert : 0,77 kW - 230/1/50</p> <ul style="list-style-type: none"> - Kapazitaet : 120 Flaschen - aus massivem Holz - Temperatur einstellbar+6/+12°C - Beleuchtung - Tuer abschliessbar - ausziehbares Kuehlaggregat <p>Ausfuehrung : Nussbaum</p>
<p>VR80</p> 	<p>Weinkuehlschrank Isselbaecher VR 80</p> <p>Abmessungen : 830 x 480 x 1900 mm Anschlusswert : 0,77 kW - 230/1/50</p> <ul style="list-style-type: none"> - Kapazitaet : 120 Flaschen - aus massivem Holz - Temperatur einstellbar+6/+12°C - Beleuchtung - Tuer abschliessbar - ausziehbares Kuehlaggregat <p>Ausfuehrung : Eiche</p>