








# Refrigerated table GN 2/1

<p>277.523.Q2000</p> 	<p>Kühltisch Isselbächer 277.523.Q2000</p> <p>Abmessungen : 1185 x 800 x 850 mm Anschlußwert: ca. 0,39 kW - 230/1/50</p> <p>Abdeckung aus Edelstahl rostfrei Unterbau von links nach rechts, bestehend aus 1 Abteil GN 2/1: - 1 Abteil mit 1 Flügeltür - 1 Kältemaschine - rechts darüber 1/2 Abteil m. Flügeltür Inhalt ca.: 301 Liter Temperaturbereich: -2/+8°C Kältemaschine einschl. Verdampfer für Umluftkühlung mit automatischer Abtauung und Tauwasserverdunstung. Zubehör: 1 Paar Auflagewinkel u. 1 Rost je Türfach</p> <p>Ausführung: innen und außen Chromnickelstahl</p>
<p>277.523.Q3000</p> 	<p>Kühltisch Isselbächer 277.523.Q3000</p> <p>Abmessungen : 1185 x 800 x 850 mm Anschlußwert: ca. 0,39 kW - 230/1/50</p> <p>Abdeckung aus Edelstahl rostfrei Unterbau von links nach rechts, bestehend aus 1 Abteil GN 2/1: - 1 Abteil mit 2 Schubladen 1/2 - 1 Kältemaschine - rechts darüber 1/2 Abteil m. Flügeltür Inhalt ca.: 301 Liter Temperaturbereich: -2/+8°C Kältemaschine einschl. Verdampfer für Umluftkühlung mit automatischer Abtauung und Tauwasserverdunstung.</p> <p>Ausführung: innen und außen Chromnickelstahl</p>
<p>277.523.Q5000</p> 	<p>Kühltisch Isselbächer 277.523.Q5000</p> <p>Abmessungen : 1185 x 800 x 850 mm Anschlußwert: ca. 0,39 kW - 230/1/50</p> <p>Abdeckung aus Edelstahl rostfrei Unterbau von links nach rechts, bestehend aus 1 Abteil GN 2/1: - 1 Abteil mit 1 Schublade 1/3, 1 Schublade 2/3 - 1 Kältemaschine - rechts darüber 1/2 Abteil m. Flügeltür Inhalt ca.: 301 Liter Temperaturbereich: -2/+8°C Kältemaschine einschl. Verdampfer für Umluftkühlung mit automatischer Abtauung und Tauwasserverdunstung.</p> <p>Ausführung: innen und außen Chromnickelstahl</p>
<p>278.523.Q1200</p> 	<p>Kühltisch Isselbächer 278.523.Q1200</p> <p>Abmessungen : 1768 x 800 x 850 mm Anschlußwert: ca. 0,5 kW - 230/1/50</p> <p>Abdeckung aus Edelstahl rostfrei Unterbau von links nach rechts, bestehend aus 2 Abteilen GN 2/1: - 2 Abteile mit je 1 Flügeltür - 1 Kältemaschine - rechts darüber 1/2 Abteil m. Flügeltür Inhalt ca.: 518 Liter Temperaturbereich: -2/+8°C Kältemaschine einschl. Verdampfer für Umluftkühlung mit automatischer Abtauung und Tauwasserverdunstung.</p>

# Refrigerated table GN 2/1

	<p>Zubehör: 1 Paar Auflegewinkel u. 1 Rost je Türfach</p> <p>Ausführung: innen und außen Chromnickelstahl</p>
<p>278.523.Q3200</p> 	<p>Kühltisch Isselbächer 278.523.Q3200</p> <p>Abmessungen : 1768 x 800 x 850 mm Anschlußwert: ca. 0,5 kW - 230/1/50</p> <p>Abdeckung aus Edelstahl rostfrei Unterbau von links nach rechts, bestehend aus 2 Abteilen GN 2/1: - 1 Abteil mit 1 Flügeltür - 1 Abteil mit 2 Schubladen 1/2 - 1 Kältemaschine - rechts darüber 1/2 Abteil m. Flügeltür Inhalt ca.: 518 Liter Temperaturbereich: -2/+8°C Kältemaschine einschl. Verdampfer für Umluftkühlung mit automatischer Abtauung und Tauwasserverdunstung. Zubehör: 1 Paar Auflegewinkel u. 1 Rost je Türfach</p> <p>Ausführung: innen und außen Chromnickelstahl</p>
<p>278.523.Q5200</p> 	<p>Kühltisch Isselbächer 278.523.Q5200</p> <p>Abmessungen : 1768 x 800 x 850 mm Anschlußwert: ca. 0,5 kW - 230/1/50</p> <p>Abdeckung aus Edelstahl rostfrei Unterbau von links nach rechts, bestehend aus 2 Abteilen GN 2/1: - 1 Abteil mit 1 Flügeltür - 1 Abteil mit 1 Schublade 1/3, 1 Schublade 2/3 - 1 Kältemaschine - rechts darüber 1/2 Abteil m. Flügeltür Inhalt ca.: 518 Liter Temperaturbereich: -2/+8°C Kältemaschine einschl. Verdampfer für Umluftkühlung mit automatischer Abtauung und Tauwasserverdunstung. Zubehör: 1 Paar Auflegewinkel u. 1 Rost je Türfach</p> <p>Ausführung: innen und außen Chromnickelstahl</p>
<p>278.523.Q4200</p> 	<p>Kühltisch Isselbächer 278.523.Q4200</p> <p>Abmessungen : 1768 x 800 x 850 mm Anschlußwert: ca. 0,5 kW - 230/1/50</p> <p>Abdeckung aus Edelstahl rostfrei Unterbau von links nach rechts, bestehend aus 2 Abteilen GN 2/1: - 1 Abteil mit 1 Flügeltür - 1 Abteil mit 3 Schubladen 1/3 - 1 Kältemaschine - rechts darüber 1/2 Abteil m. Flügeltür Inhalt ca.: 518 Liter Temperaturbereich: -2/+8°C Kältemaschine einschl. Verdampfer für Umluftkühlung mit automatischer Abtauung und Tauwasserverdunstung. Zubehör: 1 Paar Auflegewinkel u. 1 Rost je Türfach</p> <p>Ausführung: innen und außen Chromnickelstahl</p>