

219.523.A3550



Kühltisch
Isselbächer
219.523.A3550

Abmessungen : 1803 x 700 x 850 mm
Anschlußwert: ca. 0,5 kW - 230/1/50

Abdeckung aus Edelstahl rostfrei
Unterbau von links nach rechts,
bestehend aus 3 Abteilen GN 1/1:
- 2 Abteile mit je 1 Schublade 1/3,
je 1 Schublade 2/3
- 1 Abteil mit 2 Schubladen 1/2
- 1 Kältemaschine - rechts
darüber 1 Schublade
Inhalt ca.: 454 Liter
Temperaturbereich: -2/+8°C
Kältemaschine einschl. Verdampfer für
Umluftkühlung mit automatischer
Abtauung und Tauwasserverdunstung

Ausführung:
innen und außen Chromnickelstahl

210.523.A5552



Kühltisch
Isselbächer
210.523.A5552

Abmessungen : 2251 x 700 x 850 mm
Anschlußwert: ca. 0,55 kW - 230/1/50

Abdeckung aus Edelstahl rostfrei
Unterbau von links nach rechts,
bestehend aus 4 Abteilen GN 1/1:
- 1 Abteil mit 1 Flügeltür
- 3 Abteile mit je 1 Schublade 1/3,
1 Schublade 2/3
- 1 Kältemaschine - rechts
darüber 1 Schublade
Inhalt ca.: 597 Liter
Temperaturbereich: -2/+8°C
Kältemaschine einschl. Verdampfer für
Umluftkühlung mit automatischer
Abtauung und Tauwasserverdunstung
Zubehör: 1 Paar Auflegewinkel u.
1 Rost je Türfach

Ausführung:
innen und außen Chromnickelstahl

217.523.A2000










Kühltisch
Isselbächer
217.523.A2000

Abmessungen : 977 x 700 x 850 mm
Anschlußwert: ca. 0,31 kW - 230/1/50

Abdeckung aus Edelstahl rostfrei
Unterbau von links nach rechts,
bestehend aus 1 Abteil GN 1/1:
- 1 Abteil mit 1 Flügeltür
- 1 Kältemaschine - rechts
darüber 1 Schublade
Inhalt ca.: 191 Liter
Temperaturbereich: -2/+8°C
Kältemaschine einschl. Verdampfer für
Umluftkühlung mit automatischer
Abtauung und Tauwasserverdunstung
Zubehör: 1 Paar Auflegewinkel u.
1 Rost je Türfach

Ausführung:
innen und außen Chromnickelstahl

<p>217.523.A3000</p> 	<p>Kühltisch Isselbächer 217.523.A3000</p> <p>Abmessungen : 977 x 700 x 850 mm Anschlußwert: ca. 0,31 kW - 230/1/50</p> <p>Abdeckung aus Edelstahl rostfrei Unterbau von links nach rechts, bestehend aus 1 Abteil GN 1/1: - 1 Abteil mit 2 Schubladen 1/2 - 1 Kältemaschine - rechts darüber 1 Schublade Inhalt ca.: 191 Liter Temperaturbereich: -2/+8°C Kältemaschine einschl. Verdampfer für Umluftkühlung mit automatischer Abtauung und Tauwasserverdunstung</p> <p>Ausführung: innen und außen Chromnickelstahl</p>
<p>217.523.A5000</p> 	<p>Kühltisch Isselbächer 217.523.A5000</p> <p>Abmessungen : 977 x 700 x 850 mm Anschlußwert: ca. 0,31 kW - 230/1/50</p> <p>Abdeckung aus Edelstahl rostfrei Unterbau von links nach rechts, bestehend aus 1 Abteil GN 1/1: - 1 Abteil mit 1 Schublade 1/3, 1 Schublade 2/3, - 1 Kältemaschine - rechts darüber 1 Schublade Inhalt ca.: 191 Liter Temperaturbereich: -2/+8°C Kältemaschine einschl. Verdampfer für Umluftkühlung mit automatischer Abtauung und Tauwasserverdunstung</p> <p>Ausführung: innen und außen Chromnickelstahl</p>
<p>218.523.A1200</p> 	<p>Kühltisch Isselbächer 218.523.A1200</p> <p>Abmessungen : 1355 x 700 x 850 mm Anschlußwert: ca. 0,39 kW - 230/1/50</p> <p>Abdeckung aus Edelstahl rostfrei Unterbau von links nach rechts, bestehend aus 2 Abteilen GN 1/1: - 2 Abteile mit je 1 Flügeltür - 1 Kältemaschine - rechts darüber 1 Schublade Inhalt ca.: 311 Liter Temperaturbereich: -2/+8°C Kältemaschine einschl. Verdampfer für Umluftkühlung mit automatischer Abtauung und Tauwasserverdunstung Zubehör: 1 Paar Aufschlagwinkel u. 1 Rost je Türfach</p> <p>Ausführung: innen und außen Chromnickelstahl</p>
<p>217.523.A4000</p> 	<p>Kühltisch Isselbächer 217.523.A4000</p> <p>Abmessungen : 977 x 700 x 850 mm Anschlußwert: ca. 0,31 kW - 230/1/50</p> <p>Abdeckung aus Edelstahl rostfrei Unterbau von links nach rechts, bestehend aus 1 Abteil GN 1/1: - 1 Abteil mit 3 Schubladen 1/3 - 1 Kältemaschine - rechts darüber 1 Schublade Inhalt ca.: 191 Liter Temperaturbereich: -2/+8°C Kältemaschine einschl. Verdampfer für Umluftkühlung mit automatischer Abtauung und Tauwasserverdunstung</p>

	<p>Ausführung: innen und außen Chromnickelstahl</p>
<p>218.523.A3200</p> 	<p>Kühltisch Isselbächer 218.523.A3200</p> <p>Abmessungen : 1355 x 700 x 850 mm Anschlußwert: ca. 0,39 kW - 230/1/50</p> <p>Abdeckung aus Edelstahl rostfrei Unterbau von links nach rechts, bestehend aus 2 Abteilen GN 1/1: - 1 Abteil mit 1 Flügeltür, - 1 Abteil mit 2 Schubladen 1/2 - 1 Kältemaschine - rechts darüber 1 Schublade Inhalt ca.: 311 Liter Temperaturbereich: -2/+8°C Kältemaschine einschl. Verdampfer für Umluftkühlung mit automatischer Abtauung und Tauwasserverdunstung Zubehör: 1 Paar Auflegewinkel u. 1 Rost je Türfach</p> <p>Ausführung: innen und außen Chromnickelstahl</p>
<p>218.523.A5200</p> 	<p>Kühltisch Isselbächer 218.523.A5200</p> <p>Abmessungen : 1355 x 700 x 850 mm Anschlußwert: ca. 0,39 kW - 230/1/50</p> <p>Abdeckung aus Edelstahl rostfrei Unterbau von links nach rechts, bestehend aus 2 Abteilen GN 1/1: - 1 Abteil mit 1 Flügeltür, - 1 Abteil mit 1 Schublade 1/3, 1 Schublade 2/3 - 1 Kältemaschine - rechts darüber 1 Schublade Inhalt ca.: 311 Liter Temperaturbereich: -2/+8°C Kältemaschine einschl. Verdampfer für Umluftkühlung mit automatischer Abtauung und Tauwasserverdunstung Zubehör: 1 Paar Auflegewinkel u. 1 Rost je Türfach</p> <p>Ausführung: innen und außen Chromnickelstahl</p>
<p>219.523.A1120</p> 	<p>Kühltisch Isselbächer 219.523.A1120</p> <p>Abmessungen : 1803 x 700 x 850 mm Anschlußwert: ca. 0,5 kW - 230/1/50</p> <p>Abdeckung aus Edelstahl rostfrei Unterbau von links nach rechts, bestehend aus 3 Abteilen GN 1/1: - 3 Abteile mit je 1 Flügeltür - 1 Kältemaschine - rechts darüber 1 Schublade Inhalt ca.: 454 Liter Temperaturbereich: -2/+8°C Kältemaschine einschl. Verdampfer für Umluftkühlung mit automatischer Abtauung und Tauwasserverdunstung Zubehör: 1 Paar Auflegewinkel u. 1 Rost je Türfach</p> <p>Ausführung: innen und außen Chromnickelstahl</p>

218.523.A4200



Kühltisch
Isselbächer
218.523.A4200

Abmessungen : 1355 x 700 x 850 mm
Anschlußwert: ca. 0,39 kW - 230/1/50

Abdeckung aus Edelstahl rostfrei
Unterbau von links nach rechts,
bestehend aus 2 Abteilen GN 1/1:
- 1 Abteil mit 1 Flügeltür
- 1 Abteil mit 3 Schubladen 1/3
- 1 Kältemaschine - rechts
darüber 1 Schublade
Inhalt ca.: 311 Liter
Temperaturbereich: -2/+8°C
Kältemaschine einschl. Verdampfer für
Umluftkühlung mit automatischer
Abtauung und Tauwasserverdunstung
Zubehör: 1 Paar Auflagewinkel u.
1 Rost je Türfach

Ausführung:
innen und außen Chromnickelstahl

218.523.A3300



Kühltisch
Isselbächer
218.523.A3300

Abmessungen : 1355 x 700 x 850 mm
Anschlußwert: ca. 0,39 kW - 230/1/50

Abdeckung aus Edelstahl rostfrei
Unterbau von links nach rechts,
bestehend aus 2 Abteilen GN 1/1:
- 2 Abteile mit je 2 Schubladen 1/2
- 1 Kältemaschine - rechts
darüber 1 Schublade
Inhalt ca.: 311 Liter
Temperaturbereich: -2/+8°C
Kältemaschine einschl. Verdampfer für
Umluftkühlung mit automatischer
Abtauung und Tauwasserverdunstung

Ausführung:
innen und außen Chromnickelstahl

218.523.A3500



Kühltisch
Isselbächer
218.523.A3500

Abmessungen : 1355 x 700 x 850 mm
Anschlußwert: ca. 0,39 kW - 230/1/50

Abdeckung aus Edelstahl rostfrei
Unterbau von links nach rechts,
bestehend aus 2 Abteilen GN 1/1:
- 1 Abteil mit 1 Schublade 1/3,
1 Schublade 2/3
- 1 Abteil mit 2 Schubladen 1/2
- 1 Kältemaschine - rechts
darüber 1 Schublade
Inhalt ca.: 311 Liter
Temperaturbereich: -2/+8°C
Kältemaschine einschl. Verdampfer für
Umluftkühlung mit automatischer
Abtauung und Tauwasserverdunstung

Ausführung:
innen und außen Chromnickelstahl

218.523.A5500






Kühltisch
Isselbächer
218.523.A5500




Abmessungen : 1355 x 700 x 850 mm
Anschlußwert: ca. 0,39 kW - 230/1/50

Abdeckung aus Edelstahl rostfrei
Unterbau von links nach rechts,
bestehend aus 2 Abteilen GN 1/1:
- 2 Abteile mit je 1 Schublade 1/3,
je 1 Schublade 2/3
- 1 Kältemaschine - rechts
darüber 1 Schublade
Inhalt ca.: 311 Liter
Temperaturbereich: -2/+8°C





Refrigerated table GN 1/1

	<p>Kältemaschine einschl. Verdampfer für Umluftkühlung mit automatischer Abtauung und Tauwasserverdunstung</p> <p>Ausführung: innen und außen Chromnickelstahl</p>
<p>219.523.A3120</p> 	<p>Kühltisch Isselbächer 219.523.A3120</p> <p>Abmessungen : 1803 x 700 x 850 mm Anschlußwert: ca. 0,5 kW - 230/1/50</p> <p>Abdeckung aus Edelstahl rostfrei Unterbau von links nach rechts, bestehend aus 3 Abteilen GN 1/1: - 2 Abteile mit je 1 Flügeltür - 1 Abteil mit 2 Schubladen 1/2 - 1 Kältemaschine - rechts darüber 1 Schublade Inhalt ca.: 454 Liter Temperaturbereich: -2/+8°C Kältemaschine einschl. Verdampfer für Umluftkühlung mit automatischer Abtauung und Tauwasserverdunstung Zubehör: 1 Paar Auflagewinkel u. 1 Rost je Türfach</p> <p>Ausführung: innen und außen Chromnickelstahl</p>
<p>219.523.A5120</p> 	<p>Kühltisch Isselbächer 219.523.A5120</p> <p>Abmessungen : 1803 x 700 x 850 mm Anschlußwert: ca. 0,5 kW - 230/1/50</p> <p>Abdeckung aus Edelstahl rostfrei Unterbau von links nach rechts, bestehend aus 3 Abteilen GN 1/1: - 2 Abteile mit je 1 Flügeltür - 1 Abteil mit 1 Schublade 1/3, 1 Schublade 2/3 - 1 Kältemaschine - rechts darüber 1 Schublade Inhalt ca.: 454 Liter Temperaturbereich: -2/+8°C Kältemaschine einschl. Verdampfer für Umluftkühlung mit automatischer Abtauung und Tauwasserverdunstung Zubehör: 1 Paar Auflagewinkel u. 1 Rost je Türfach</p> <p>Ausführung: innen und außen Chromnickelstahl</p>
<p>210.523.A1212</p> 	<p>Kühltisch Isselbächer 210.523.A1212</p> <p>Abmessungen : 2251 x 700 x 850 mm Anschlußwert: ca. 0,55 kW - 230/1/50</p> <p>Abdeckung aus Edelstahl rostfrei Unterbau von links nach rechts, bestehend aus 4 Abteilen GN 1/1: - 4 Abteile mit je 1 Flügeltür - 1 Kältemaschine - rechts darüber 1 Schublade Inhalt ca.: 597 Liter Temperaturbereich: -2/+8°C Kältemaschine einschl. Verdampfer für Umluftkühlung mit automatischer Abtauung und Tauwasserverdunstung Zubehör: 1 Paar Auflagewinkel u. 1 Rost je Türfach</p> <p>Ausführung: innen und außen Chromnickelstahl</p>




Refrigerated table GN 1/1

<p>219.523.A3320</p> 	<p>Kühltisch Isselbächer 219.523.A3320</p> <p>Abmessungen : 1803 x 700 x 850 mm Anschlußwert: ca. 0,5 kW - 230/1/50</p> <p>Abdeckung aus Edelstahl rostfrei Unterbau von links nach rechts, bestehend aus 3 Abteilen GN 1/1: - 1 Abteil mit 1 Flügeltür - 2 Abteile mit je 2 Schubladen 1/2 - 1 Kältemaschine - rechts darüber 1 Schublade Inhalt ca.: 454 Liter Temperaturbereich: -2/+8°C Kältemaschine einschl. Verdampfer für Umluftkühlung mit automatischer Abtauung und Tauwasserverdunstung Zubehör: 1 Paar Auflagewinkel u. 1 Rost je Türfach</p> <p>Ausführung: innen und außen Chromnickelstahl</p>
<p>210.523.A3212</p> 	<p>Kühltisch Isselbächer 210.523.A3212</p> <p>Abmessungen : 2251 x 700 x 850 mm Anschlußwert: ca. 0,55 kW - 230/1/50</p> <p>Abdeckung aus Edelstahl rostfrei Unterbau von links nach rechts, bestehend aus 4 Abteilen GN 1/1: - 3 Abteile mit je 1 Flügeltür - 1 Abteil mit 2 Schubladen 1/2 - 1 Kältemaschine - rechts darüber 1 Schublade Inhalt ca.: 597 Liter Temperaturbereich: -2/+8°C Kältemaschine einschl. Verdampfer für Umluftkühlung mit automatischer Abtauung und Tauwasserverdunstung Zubehör: 1 Paar Auflagewinkel u. 1 Rost je Türfach</p> <p>Ausführung: innen und außen Chromnickelstahl</p>
<p>219.523.A5520</p> 	<p>Kühltisch Isselbächer 219.523.A5520</p> <p>Abmessungen : 1803 x 700 x 850 mm Anschlußwert: ca. 0,5 kW - 230/1/50</p> <p>Abdeckung aus Edelstahl rostfrei Unterbau von links nach rechts, bestehend aus 3 Abteilen GN 1/1: - 1 Abteil mit 1 Flügeltür - 2 Abteile mit je 1 Schublade 1/3, je 1 Schublade 2/3 - 1 Kältemaschine - rechts darüber 1 Schublade Inhalt ca.: 454 Liter Temperaturbereich: -2/+8°C Kältemaschine einschl. Verdampfer für Umluftkühlung mit automatischer Abtauung und Tauwasserverdunstung Zubehör: 1 Paar Auflagewinkel u. 1 Rost je Türfach</p> <p>Ausführung: innen und außen Chromnickelstahl</p>

Refrigerated table GN 1/1

<p>210.523.A5212</p> 	<p>Kühltisch Isselbächer 210.523.A5212</p> <p>Abmessungen : 2251 x 700 x 850 mm Anschlußwert: ca. 0,55 kW - 230/1/50</p> <p>Abdeckung aus Edelstahl rostfrei Unterbau von links nach rechts, bestehend aus 4 Abteilen GN 1/1: - 3 Abteile mit je 1 Flügeltür - 1 Abteil mit 1 Schublade 1/3, 1 Schublade 2/3 - 1 Kältemaschine - rechts darüber 1 Schublade Inhalt ca.: 597 Liter Temperaturbereich: -2/+8°C Kältemaschine einschl. Verdampfer für Umluftkühlung mit automatischer Abtauung und Tauwasserverdunstung Zubehör: 1 Paar Auflagewinkel u. 1 Rost je Türfach</p> <p>Ausführung: innen und außen Chromnickelstahl</p>
<p>219.523.A3330</p> 	<p>Kühltisch Isselbächer 219.523.A3330</p> <p>Abmessungen : 1803 x 700 x 850 mm Anschlußwert: ca. 0,5 kW - 230/1/50</p> <p>Abdeckung aus Edelstahl rostfrei Unterbau von links nach rechts, bestehend aus 3 Abteilen GN 1/1: - 3 Abteile mit je 2 Schubladen 1/2, - 1 Kältemaschine - rechts darüber 1 Schublade Inhalt ca.: 454 Liter Temperaturbereich: -2/+8°C Kältemaschine einschl. Verdampfer für Umluftkühlung mit automatischer Abtauung und Tauwasserverdunstung</p> <p>Ausführung: innen und außen Chromnickelstahl</p>
<p>210.523.A3312</p> 	<p>Kühltisch Isselbächer 210.523.A3312</p> <p>Abmessungen : 2251 x 700 x 850 mm Anschlußwert: ca. 0,55 kW - 230/1/50</p> <p>Abdeckung aus Edelstahl rostfrei Unterbau von links nach rechts, bestehend aus 4 Abteilen GN 1/1: - 2 Abteile mit je 1 Flügeltür - 2 Abteile mit je 2 Schubladen 1/2 - 1 Kältemaschine - rechts darüber 1 Schublade Inhalt ca.: 597 Liter Temperaturbereich: -2/+8°C Kältemaschine einschl. Verdampfer für Umluftkühlung mit automatischer Abtauung und Tauwasserverdunstung Zubehör: 1 Paar Auflagewinkel u. 1 Rost je Türfach</p> <p>Ausführung: innen und außen Chromnickelstahl</p>
<p>210.523.A5512</p> 	<p>Kühltisch Isselbächer 210.523.A5512</p> <p>Abmessungen : 2251 x 700 x 850 mm Anschlußwert: ca. 0,55 kW - 230/1/50</p> <p>Abdeckung aus Edelstahl rostfrei Unterbau von links nach rechts, bestehend aus 4 Abteilen GN 1/1: - 2 Abteile mit je 1 Flügeltür - 2 Abteile mit je 1 Schublade 1/3, 1 Schublade 2/3 - 1 Kältemaschine - rechts</p>

Refrigerated table GN 1/1

	<p>darüber 1 Schublade Inhalt ca.: 597 Liter Temperaturbereich: -2/+8°C Kältemaschine einschl. Verdampfer für Umluftkühlung mit automatischer Abtauung und Tauwasserverdunstung Zubehör: 1 Paar Auflagewinkel u. 1 Rost je Türfach</p> <p>Ausführung: innen und außen Chromnickelstahl</p>
<p>210.523.A3332</p> 	<p>Kühltisch Isselbächer 210.523.A3332</p> <p>Abmessungen : 2251 x 700 x 850 mm Anschlußwert: ca. 0,55 kW - 230/1/50</p> <p>Abdeckung aus Edelstahl rostfrei Unterbau von links nach rechts, bestehend aus 4 Abteilen GN 1/1: - 1 Abteil mit 1 Flügeltür - 3 Abteile mit je 2 Schubladen 1/2 - 1 Kältemaschine - rechts darüber 1 Schublade Inhalt ca.: 597 Liter Temperaturbereich: -2/+8°C Kältemaschine einschl. Verdampfer für Umluftkühlung mit automatischer Abtauung und Tauwasserverdunstung Zubehör: 1 Paar Auflagewinkel u. 1 Rost je Türfach</p> <p>Ausführung: innen und außen Chromnickelstahl</p>
<p>KTAR 9.02</p> 	<p>Kühltisch Isselbächer KTAR 9.02</p> <p>Abmessungen : 932 x 700 x 850 mm Anschlußwert: ca. 0,2 kW - 230/1/50</p> <p>Abdeckung aus Edelstahl rostfrei Unterbau: bestehend aus 2 Abteilen GN 1/1: - 2 Abteile mit je 1 Flügeltür - 1 Kältemaschine - unten</p> <p>Inhalt ca.: 180 Liter Temperaturbereich: -2/+8°C Kältemaschine einschl. Verdampfer für Umluftkühlung mit automatischer Abtauung und Tauwasserverdunstung Zubehör: 3 Paar Auflagewinkel je Türfach 1 Rost 1/1, kunststoffbesch. Ausführung: innen und außen Chromnickelstahl</p>
<p>KTAR 01N</p> 	<p>Kühltisch Isselbächer KTAR 01N</p> <p>Abmessungen : 1032 x 700 x 850 mm Anschlußwert: ca. 0,32 kW - 230/1/50</p> <p>Abdeckung aus Edelstahl rostfrei Unterbau von links nach rechts, bestehend aus 1 Abteil GN 1/1: - 1 Abteil mit 1 Flügeltür - 1 Kältemaschine - rechts</p> <p>Inhalt ca.: 190 Liter Temperaturbereich: -2/+8°C Kältemaschine einschl. Verdampfer für Umluftkühlung mit automatischer Abtauung und Tauwasserverdunstung Zubehör: 1 Paar Auflagewinkel u. 1 Rost je Türfach</p> <p>Ausführung: innen und außen Chromnickelstahl</p>



Refrigerated table GN 1/1

<p>KTAR 02N</p> 	<p>Kühltisch Isselbächer KTAR 02N</p> <p>Abmessungen : 1396 x 700 x 850 mm Anschlußwert: ca. 0,39 kW - 230/1/50</p> <p>Abdeckung aus Edelstahl rostfrei Unterbau von links nach rechts, bestehend aus 2 Abteilen GN 1/1: - 2 Abteile mit je 1 Flügeltür - 1 Kältemaschine - rechts</p> <p>Inhalt ca.: 314 Liter Temperaturbereich: -2/+8°C Kältemaschine einschl. Verdampfer für Umluftkühlung mit automatischer Abtauung und Tauwasserverdunstung Zubehör: 1 Paar Auflegewinkel u. 1 Rost je Türfach</p> <p>Ausführung: innen und außen Chromnickelstahl</p>
<p>KTAR 111N</p> 	<p>Kühltisch Isselbächer KTAR 111N</p> <p>Abmessungen : 1032 x 700 x 850 mm Anschlußwert: ca. 0,32 kW - 230/1/50</p> <p>Abdeckung aus Edelstahl rostfrei Unterbau von links nach rechts, bestehend aus 1 Abteil GN 1/1: - 1 Abteil mit 2 Schubladen 1/2 - 1 Kältemaschine - rechts</p> <p>Inhalt ca.: 191 Liter Temperaturbereich: -2/+8°C Kältemaschine einschl. Verdampfer für Umluftkühlung mit automatischer Abtauung und Tauwasserverdunstung</p> <p>Ausführung: innen und außen Chromnickelstahl</p>
<p>KTAR 112N</p> 	<p>Kühltisch Isselbächer KTAR 112N</p> <p>Abmessungen : 1032 x 700 x 850 mm Anschlußwert: ca. 0,32 kW - 230/1/50</p> <p>Abdeckung aus Edelstahl rostfrei Unterbau von links nach rechts, bestehend aus 1 Abteil GN 1/1: - 1 Abteil mit 1 Schublade 1/3, 1 Schublade 2/3, - 1 Kältemaschine - rechts</p> <p>Inhalt ca.: 191 Liter Temperaturbereich: -2/+8°C Kältemaschine einschl. Verdampfer für Umluftkühlung mit automatischer Abtauung und Tauwasserverdunstung</p> <p>Ausführung: innen und außen Chromnickelstahl</p>
<p>KTAR 121 N</p> 	<p>Kühltisch Isselbächer KTAR 121 N</p> <p>Abmessungen : 1396 x 700 x 850 mm Anschlußwert: ca. 0,3 kW - 230/1/50</p> <p>Abdeckung aus Edelstahl rostfrei, allseitig abgekantet Unterbau von links nach rechts, bestehend aus 2 Abteilen GN 1/1: - 1 Abteil mit 2 Schubladen 1/2, - 1 Abteil mit 1 Flügeltür, - 1 Kältemaschine - rechts</p> <p>Inhalt ca.: 268 Liter Temperaturbereich: -2/+8°C Kältemaschine einschl. Verdampfer für</p>

Refrigerated table GN 1/1

	<p>Umluftkühlung mit automatischer Abtauung und Tauwasserverdunstung Zubehör: 1 Paar Auflagewinkel u. 1 Rost je Türfach</p> <p>Ausführung: innen und außen Chromnickelstahl</p>
<p>KTAR 113N</p> 	<p>Kühltisch Isselbächer KTAR 113N</p> <p>Abmessungen : 1032 x 700 x 850 mm Anschlußwert: ca. 0,32 kW - 230/1/50</p> <p>Abdeckung aus Edelstahl rostfrei Unterbau von links nach rechts, bestehend aus 1 Abteil GN 1/1: - 1 Abteil mit 3 Schubladen 1/3 - 1 Kältemaschine - rechts</p> <p>Inhalt ca.: 191 Liter Temperaturbereich: -2/+8°C Kältemaschine einschl. Verdampfer für Umluftkühlung mit automatischer Abtauung und Tauwasserverdunstung</p> <p>Ausführung: innen und außen Chromnickelstahl</p>
<p>KTAR 121N</p> 	<p>Kühltisch Isselbächer KTAR 121N</p> <p>Abmessungen : 1396 x 700 x 850 mm Anschlußwert: ca. 0,3 kW - 230/1/50</p> <p>Abdeckung aus Edelstahl rostfrei Unterbau von links nach rechts, bestehend aus 2 Abteilen GN 1/1: - 1 Abteil mit 1 Flügeltür, - 1 Abteil mit 2 Schubladen 1/2 - 1 Kältemaschine - rechts</p> <p>Inhalt ca.: 314 Liter Temperaturbereich: -2/+8°C Kältemaschine einschl. Verdampfer für Umluftkühlung mit automatischer Abtauung und Tauwasserverdunstung Zubehör: 1 Paar Auflagewinkel u. 1 Rost je Türfach</p> <p>Ausführung: innen und außen Chromnickelstahl</p>
<p>KTAR 12N</p> 	<p>Kühltisch Isselbächer KTAR 12N</p> <p>Abmessungen : 1396 x 700 x 850 mm Anschlußwert: ca. 0,32 kW - 230/1/50</p> <p>Abdeckung aus Edelstahl rostfrei Unterbau von links nach rechts, bestehend aus 2 Abteilen GN 1/1: - 1 Abteil mit 1 Flügeltür, - 1 Abteil mit 1 Schublade 1/3, 1 Schublade 2/3 - 1 Kältemaschine - rechts</p> <p>Inhalt ca.: 314 Liter Temperaturbereich: -2/+8°C Kältemaschine einschl. Verdampfer für Umluftkühlung mit automatischer Abtauung und Tauwasserverdunstung Zubehör: 1 Paar Auflagewinkel u. 1 Rost je Türfach</p> <p>Ausführung: innen und außen Chromnickelstahl</p>





Refrigerated table GN 1/1

<p>KTAR 03N</p> 	<p>Kühltisch Isselbächer KTAR 03N</p> <p>Abmessungen : 1860 x 700 x 850 mm Anschlußwert: ca. 0,39 kW - 230/1/50</p> <p>Abdeckung aus Edelstahl rostfrei Unterbau von links nach rechts, bestehend aus 3 Abteilen GN 1/1: - 3 Abteile mit je 1 Flügeltür - 1 Kältemaschine - rechts</p> <p>Inhalt ca.: 463 Liter Temperaturbereich: -2/+8°C Kältemaschine einschl. Verdampfer für Umluftkühlung mit automatischer Abtauung und Tauwasserverdunstung Zubehör: 1 Paar Auflegewinkel u. 1 Rost je Türfach</p> <p>Ausführung: innen und außen Chromnickelstahl</p>
<p>KTAR 02+KCR 12+KCR 2</p> 	<p>Kühltisch Isselbächer KTAR 02+KCR 12+KCR 21</p> <p>Abmessungen : 1396 x 700 x 850 mm Anschlußwert: ca. 0,32 kW - 230/1/50</p> <p>Abdeckung aus Edelstahl rostfrei Unterbau von links nach rechts, bestehend aus 2 Abteilen GN 1/1: - 1 Abteil mit 1 Schublade 1/3, 1 Schublade 2/3 - 1 Abteil mit 2 Schubladen 1/2 - 1 Kältemaschine - rechts darüber 1 Schublade</p> <p>Inhalt ca.: 314 Liter Temperaturbereich: -2/+8°C Kältemaschine einschl. Verdampfer für Umluftkühlung mit automatischer Abtauung und Tauwasserverdunstung</p> <p>Ausführung: innen und außen Chromnickelstahl</p>
<p>KTAR 123N</p> 	<p>Kühltisch Isselbächer KTAR 123N</p> <p>Abmessungen : 1396 x 700 x 850 mm Anschlußwert: ca. 0,32 kW - 230/1/50</p> <p>Abdeckung aus Edelstahl rostfrei Unterbau von links nach rechts, bestehend aus 2 Abteilen GN 1/1: - 2 Abteile mit je 2 Schubladen 1/2 - 1 Kältemaschine - rechts</p> <p>Inhalt ca.: 314 Liter Temperaturbereich: -2/+8°C Kältemaschine einschl. Verdampfer für Umluftkühlung mit automatischer Abtauung und Tauwasserverdunstung</p> <p>Ausführung: innen und außen Chromnickelstahl</p>
<p>KTAR 122N</p> 	<p>Kühltisch Isselbächer KTAR 122N</p> <p>Abmessungen : 1396 x 700 x 850 mm Anschlußwert: ca. 0,32 kW - 230/1/50</p> <p>Abdeckung aus Edelstahl rostfrei Unterbau von links nach rechts, bestehend aus 2 Abteilen GN 1/1: - 2 Abteile mit je 1 Schublade 1/3, je 1 Schublade 2/3 - 1 Kältemaschine - rechts</p> <p>Inhalt ca.: 314 Liter Temperaturbereich: -2/+8°C Kältemaschine einschl. Verdampfer für</p>



Refrigerated table GN 1/1

	<p>Umluftkühlung mit automatischer Abtauung und Tauwasserverdunstung</p> <p>Ausführung: innen und außen Chromnickelstahl</p>
<p>KTAR 02 + CR 13</p> 	<p>Kühltisch Isselbächer KTAR 02 + CR 13</p> <p>Abmessungen : 1396 x 700 x 850 mm Anschlußwert: ca. 0,39 kW - 230/1/50</p> <p>Abdeckung aus Edelstahl rostfrei Unterbau von links nach rechts, bestehend aus 2 Abteilen GN 1/1: - 1 Abteil mit 1 Flügeltür - 1 Abteil mit 3 Schubladen 1/3 - 1 Kältemaschine - rechts darüber 1 Schublade Inhalt ca.: 314 Liter Temperaturbereich: -2/+8°C Kältemaschine einschl. Verdampfer für Umluftkühlung mit automatischer Abtauung und Tauwasserverdunstung Zubehör: 1 Paar Auflegewinkel u. 1 Rost je Türfach</p> <p>Ausführung: innen und außen Chromnickelstahl</p>
<p>KTAR 131N</p> 	<p>Kühltisch Isselbächer KTAR 131N</p> <p>Abmessungen : 1860 x 700 x 850 mm Anschlußwert: ca. 0,39 kW - 230/1/50</p> <p>Abdeckung aus Edelstahl rostfrei Unterbau von links nach rechts, bestehend aus 3 Abteilen GN 1/1: - 2 Abteile mit je 1 Flügeltür - 1 Abteil mit 2 Schubladen 1/2 - 1 Kältemaschine - rechts</p> <p>Inhalt ca.: 463 Liter Temperaturbereich: -2/+8°C Kältemaschine einschl. Verdampfer für Umluftkühlung mit automatischer Abtauung und Tauwasserverdunstung Zubehör: 1 Paar Auflegewinkel u. 1 Rost je Türfach</p> <p>Ausführung: innen und außen Chromnickelstahl</p>
<p>KTAR 13N</p> 	<p>Kühltisch Isselbächer KTAR 13N</p> <p>Abmessungen : 1860 x 700 x 850 mm Anschlußwert: ca. 0,39 kW - 230/1/50</p> <p>Abdeckung aus Edelstahl rostfrei Unterbau von links nach rechts, bestehend aus 3 Abteilen GN 1/1: - 2 Abteile mit je 1 Flügeltür - 1 Abteil mit 1 Schublade 1/3, 1 Schublade 2/3 - 1 Kältemaschine - rechts</p> <p>Inhalt ca.: 463 Liter Temperaturbereich: -2/+8°C Kältemaschine einschl. Verdampfer für Umluftkühlung mit automatischer Abtauung und Tauwasserverdunstung Zubehör: 1 Paar Auflegewinkel u. 1 Rost je Türfach</p> <p>Ausführung: innen und außen Chromnickelstahl</p>




Refrigerated table GN 1/1

<p>KTAR 04N</p> 	<p>Kühltisch Isselbächer KTAR 04N</p> <p>Abmessungen : 2324 x 700 x 850 mm Anschlußwert: ca. 0,39 kW - 230/1/50</p> <p>Abdeckung aus Edelstahl rostfrei Unterbau von links nach rechts, bestehend aus 4 Abteilen GN 1/1: - 4 Abteile mit je 1 Flügeltür - 1 Kältemaschine - rechts</p> <p>Inhalt ca.: 612 Liter Temperaturbereich: -2/+8°C Kältemaschine einschl. Verdampfer für Umluftkühlung mit automatischer Abtauung und Tauwasserverdunstung Zubehör: 1 Paar Auflegewinkel u. 1 Rost je Türfach</p> <p>Ausführung: innen und außen Chromnickelstahl</p>
<p>KTAR 133N</p> 	<p>Kühltisch Isselbächer KTAR 133N</p> <p>Abmessungen : 1860 x 700 x 850 mm Anschlußwert: ca. 0,39 kW - 230/1/50</p> <p>Abdeckung aus Edelstahl rostfrei Unterbau von links nach rechts, bestehend aus 3 Abteilen GN 1/1: - 1 Abteil mit 1 Flügeltür - 2 Abteile mit je 2 Schubladen 1/2 - 1 Kältemaschine - rechts</p> <p>Inhalt ca.: 463 Liter Temperaturbereich: -2/+8°C Kältemaschine einschl. Verdampfer für Umluftkühlung mit automatischer Abtauung und Tauwasserverdunstung Zubehör: 1 Paar Auflegewinkel u. 1 Rost je Türfach</p> <p>Ausführung: innen und außen Chromnickelstahl</p>
<p>KTAR 03 + 3 x KCR 21</p> 	<p>Kühltisch Isselbächer KTAR 03 + 3 x KCR 21</p> <p>Abmessungen : 1860 x 700 x 850 mm Anschlußwert: ca. 0,39 kW - 230/1/50</p> <p>Abdeckung aus Edelstahl rostfrei Unterbau von links nach rechts, bestehend aus 3 Abteilen GN 1/1: - 3 Abteile mit je 2 Schubladen 1/2, - 1 Kältemaschine - rechts darüber 1 Schublade Inhalt ca.: 463 Liter Temperaturbereich: -2/+8°C Kältemaschine einschl. Verdampfer für Umluftkühlung mit automatischer Abtauung und Tauwasserverdunstung</p> <p>Ausführung: innen und außen Chromnickelstahl</p>
<p>KTAR 132N</p> 	<p>Kühltisch Isselbächer KTAR 132N</p> <p>Abmessungen : 1860 x 700 x 850 mm Anschlußwert: ca. 0,39 kW - 230/1/50</p> <p>Abdeckung aus Edelstahl rostfrei Unterbau von links nach rechts, bestehend aus 3 Abteilen GN 1/1: - 1 Abteil mit 1 Flügeltür - 2 Abteile mit je 1 Schublade 1/3, je 1 Schublade 2/3 - 1 Kältemaschine - rechts</p> <p>Inhalt ca.: 463 Liter</p>

Refrigerated table GN 1/1

	<p>Temperaturbereich: -2/+8°C Kältemaschine einschl. Verdampfer für Umluftkühlung mit automatischer Abtauung und Tauwasserverdunstung Zubehör: 1 Paar Auflegewinkel u. 1 Rost je Türfach</p> <p>Ausführung: innen und außen Chromnickelstahl</p>
<p>KTAR 03+2xCR12+1xCR2</p> 	<p>Kühltisch Isselbächer KTAR 03+2xCR12+1xCR21</p> <p>Abmessungen : 1860 x 700 x 850 mm Anschlußwert: ca. 0,5 kW - 230/1/50</p> <p>Abdeckung aus Edelstahl rostfrei Unterbau von links nach rechts, bestehend aus 3 Abteilen GN 1/1: - 2 Abteile mit je 1 Schublade 1/3, je 1 Schublade 2/3 - 1 Abteil mit 2 Schubladen 1/2 - 1 Kältemaschine - rechts darüber 1 Schublade Inhalt ca.: 463 Liter Temperaturbereich: -2/+8°C Kältemaschine einschl. Verdampfer für Umluftkühlung mit automatischer Abtauung und Tauwasserverdunstung</p> <p>Ausführung: innen und außen Chromnickelstahl</p>
<p>KTAR 141N</p> 	<p>Kühltisch Isselbächer KTAR 141N</p> <p>Abmessungen : 2324 x 700 x 850 mm Anschlußwert: ca. 0,39 kW - 230/1/50</p> <p>Abdeckung aus Edelstahl rostfrei Unterbau von links nach rechts, bestehend aus 4 Abteilen GN 1/1: - 3 Abteile mit je 1 Flügeltür - 1 Abteil mit 2 Schubladen 1/2 - 1 Kältemaschine - rechts</p> <p>Inhalt ca.: 612 Liter Temperaturbereich: -2/+8°C Kältemaschine einschl. Verdampfer für Umluftkühlung mit automatischer Abtauung und Tauwasserverdunstung Zubehör: 1 Paar Auflegewinkel u. 1 Rost je Türfach</p> <p>Ausführung: innen und außen Chromnickelstahl</p>
<p>KTAR 14N</p> 	<p>Kühltisch Isselbächer KTAR 14N</p> <p>Abmessungen : 2324 x 700 x 850 mm Anschlußwert: ca. 0,39 kW - 230/1/50</p> <p>Abdeckung aus Edelstahl rostfrei Unterbau von links nach rechts, bestehend aus 4 Abteilen GN 1/1: - 3 Abteile mit je 1 Flügeltür - 1 Abteil mit 1 Schublade 1/3, 1 Schublade 2/3 - 1 Kältemaschine - rechts</p> <p>Inhalt ca.: 612 Liter Temperaturbereich: -2/+8°C Kältemaschine einschl. Verdampfer für Umluftkühlung mit automatischer Abtauung und Tauwasserverdunstung Zubehör: 1 Paar Auflegewinkel u. 1 Rost je Türfach</p> <p>Ausführung: innen und außen Chromnickelstahl</p>

Refrigerated table GN 1/1

<p>KTAR 143N</p> 	<p>Kühltisch Isselbächer KTAR 143N</p> <p>Abmessungen : 2324 x 700 x 850 mm Anschlußwert: ca. 0,39 kW - 230/1/50</p> <p>Abdeckung aus Edelstahl rostfrei Unterbau von links nach rechts, bestehend aus 4 Abteilen GN 1/1: - 2 Abteile mit je 1 Flügeltür - 2 Abteile mit je 2 Schubladen 1/2 - 1 Kältemaschine - rechts</p> <p>Inhalt ca.: 612 Liter Temperaturbereich: -2/+8°C Kältemaschine einschl. Verdampfer für Umluftkühlung mit automatischer Abtauung und Tauwasserverdunstung Zubehör: 1 Paar Auflagewinkel u. 1 Rost je Türfach</p> <p>Ausführung: innen und außen Chromnickelstahl</p>
<p>KTAR 142N</p> 	<p>Kühltisch Isselbächer KTAR 142N</p> <p>Abmessungen : 2324 x 700 x 850 mm Anschlußwert: ca. 0,39 kW - 230/1/50</p> <p>Abdeckung aus Edelstahl rostfrei Unterbau von links nach rechts, bestehend aus 4 Abteilen GN 1/1: - 2 Abteile mit je 1 Flügeltür - 2 Abteile mit je 1 Schublade 1/3, 1 Schublade 2/3 - 1 Kältemaschine - rechts</p> <p>Inhalt ca.: 612 Liter Temperaturbereich: -2/+8°C Kältemaschine einschl. Verdampfer für Umluftkühlung mit automatischer Abtauung und Tauwasserverdunstung Zubehör: 1 Paar Auflagewinkel u. 1 Rost je Türfach</p> <p>Ausführung: innen und außen Chromnickelstahl</p>
<p>KTAR 04+3 x KCR 12</p> 	<p>Kühltisch Isselbächer KTAR 04+3 x KCR 12</p> <p>Abmessungen : 2324 x 700 x 850 mm Anschlußwert: ca. 0,39 kW - 230/1/50</p> <p>Abdeckung aus Edelstahl rostfrei Unterbau von links nach rechts, bestehend aus 4 Abteilen GN 1/1: - 1 Abteil mit 1 Flügeltür - 3 Abteile mit je 2 Schubladen 1/2 - 1 Kältemaschine - rechts darüber 1 Schublade</p> <p>Inhalt ca.: 612 Liter Temperaturbereich: -2/+8°C Kältemaschine einschl. Verdampfer für Umluftkühlung mit automatischer Abtauung und Tauwasserverdunstung Zubehör: 1 Paar Auflagewinkel u. 1 Rost je Türfach</p> <p>Ausführung: innen und außen Chromnickelstahl</p>

KTAR 04+3 x KCR 21



Kühltisch
Isselbaecher
KTAR 04+3 x KCR 21

Abmessungen : 2324 x 700 x 850 mm
Anschlußwert: ca. 0,39 kW - 230/1/50

Abdeckung aus Edelstahl rostfrei
Unterbau von links nach rechts,
bestehend aus 4 Abteilen GN 1/1:
- 1 Abteil mit 1 Flügeltür
- 3 Abteile mit je 1 Schublade 1/3,
1 Schublade 2/3
- 1 Kältemaschine - rechts
darüber 1 Schublade
Inhalt ca.: 612 Liter
Temperaturbereich: -2/+8°C
Kältemaschine einschl. Verdampfer für
Umluftkühlung mit automatischer
Abtauung und Tauwasserverdunstung
Zubehör: 1 Paar Auflegewinkel u.
1 Rost je Türfach

Ausführung:
innen und außen Chromnickelstahl