





Bandsaegen

<p>SO 1840 F</p> 	<p>Fleisch- und Knochensaeg Isselbaecher SO 1840 F Tf-CE</p> <p>Abmessungen : 480 x 565 x 910 mm Anschlusswert: 0,7 kW - 400/3/50</p> <p>Mit feststehendem Tisch Schnitthoehe: 230 mm Schnittbreite: 220 mm Bandlaenge: 1840 mm Portionieranschlag, 1 Universalsaegeband,</p> <p>Ausfuehrung: Eloxiert</p>
<p>SO 1650 Bremen Tf</p> 	<p>Fleisch- und Knochensaeg Isselbaecher SO 1650 Bremen Tf-CE</p> <p>Abmessungen : 500 x 530 x 815 mm Anschlusswert: 0,75 kW - 400/3/50</p> <p>Mit feststehendem Tisch Schnitthoehe: 245 mm Schnittbreite: 195 mm Bandlaenge: 1650 mm Portionieranschlag, 1 Universalsaegeband,</p> <p>Ausfuehrung: Eloxiert/Edelstahl rostfrei</p>
<p>SO 2020 INOX</p> 	<p>Fleisch- und Knochensaeg Isselbaecher SO 2020 TF</p> <p>Abmessungen : 615 x 615 x 1600 mm Anschlusswert: 1,2 kW - 400/3/50</p> <p>Mit feststehendem Tisch Schnitthoehe: 300 mm Schnittbreite: 235 mm Bandlaenge: 2020 mm Portionieranschlag, 1 Universalsaegeband, Ueberlastschutz</p> <p>Ausfuehrung: Edelstahl rostfrei</p>
<p>SO 2400</p> 	<p>Fleisch- und Knochensaeg Isselbaecher SO 2400 Tf-CE</p> <p>Abmessungen : 752 x 750 x 1625 mm Anschlusswert: 1,2 kW - 400/3/50</p> <p>Mit feststehendem Tisch Schnitthoehe: 320 mm Schnittbreite: 285 mm Bandlaenge: 2400 mm Portionieranschlag, 1 Universalsaegeband, Ueberlastschutz</p> <p>Ausfuehrung: Edelstahl rostfrei</p>
<p>SO 3100</p> 	<p>Fleisch- und Knochensaeg Isselbaecher SO 3100 Tf-CE</p> <p>Abmessungen : 810 x 965 x 1870 mm Anschlusswert: 1,9 kW - 400/3/50</p> <p>Mit feststehendem Tisch Schnitthoehe: 435 mm Schnittbreite: 385 mm Bandlaenge: 3100 mm Portionieranschlag, 1 Universalsaegeband, Ueberlastschutz</p> <p>Ausfuehrung: Edelstahl rostfrei</p>

Bandsaegen

<p>MKB 649 D</p> 	<p>Fleisch- und Knochensaäge Isselbaecher MKB 649 D</p> <p>Abmessungen : 490 x 530 x 880 mm Anschlusswert: 1,1 kW - 400/3/50</p> <p>Tischmodell Abm. des Tisches: 400/490 x 530 mm Schnitthoehe: 230 mm Schnittbreite: 190 mm Bandlaenge: 1750 mm einschl. Portionierer, Knochenmehl-behaelter, Andrueckvorrichtung-Sicherheits-schneider und Motorbremse</p> <p>Ausfuehrung: komplett Edelstahl rostfrei</p>
<p>MKB 649 W</p> 	<p>Fleisch- und Knochensaäge Isselbaecher MKB 649 W</p> <p>Abmessungen : 490 x 530 x 880 mm Anschlusswert: 0,9 kW - 230/1/50</p> <p>Tischmodell Abm. des Tisches: 400/490 x 530 mm Schnitthoehe: 230 mm Schnittbreite: 190 mm Bandlaenge: 1750 mm einschl. Portionierer, Knochenmehl-behaelter, Andrueckvorrichtung-Sicherheits-schneider und Motorbremse</p> <p>Ausfuehrung: komplett Edelstahl rostfrei</p>
<p>MKB 651</p> 	<p>Fleisch- und Knochensaäge Isselbaecher MKB 651</p> <p>Abmessungen : 775 x 810 x 1700 mm Anschlusswert: 1,5 kW - 400/3/50</p> <p>Standmodell Abm. des Tisches: 605/725 x 775 mm Schnitthoehe: 340 mm Schnittbreite: 280 mm Bandlaenge: 2430 mm einschl. Portionierer, Knochenmehl-behaelter, abnehmbarer Andrueckvorrichtung, hoeohenverstellbarem Bandschutz und Motorbremse</p> <p>Ausfuehrung: Edelstahl rostfrei</p>
<p>MKB 653</p> 	<p>Fleisch- und Knochensaäge Isselbaecher MKB 653</p> <p>Abmessungen : 1000 x 875 x 1800 mm Anschlusswert: 2,2 kW - 400/3/50</p> <p>Standmodell Abm. des Tisches: 800/950 x 850 mm Schnitthoehe: 410 mm Schnittbreite: 400 mm Bandlaenge: 3150 mm einschl. Portionierer, Knochenmehl-behaelter, abnehmbarer Andrueckvorrichtung, hoeohenverstellbarem Bandschutz und Motorbremse</p> <p>Ausfuehrung: Edelstahl rostfrei</p>

MKB 652



Fleisch- und Knochensaegge
Isselbaecher
MKB 652

Abmessungen : 810 x 860 x 1700 mm
Anschlusswert: 1,5 kW - 400/3/50

Standmodell
Abm. des Tisches: 640/760 x 775 mm
Schnitthoehe: 340 mm
Schnittbreite: 280 mm
Bandlaenge: 2430 mm
einschl. Portionierer, Knochenmehl-
behaelter, abnehmbarer Andrueckvor-
richtung, hoechenverstellbarem Band-
schutz und Motorbremse

Ausfuehrung: Edelstahl rostfrei

MKB 654



Fleisch- und Knochensaegge
Isselbaecher
MKB 654

Abmessungen : 1035 x 925 x 1800 mm
Anschlusswert: 2,2 kW - 400/3/50

Standmodell mit Schiebetisch
Abm. des Tisches: 800/985 x 850 mm
Schnitthoehe: 410 mm
Schnittbreite: 400 mm
Bandlaenge: 3150 mm
einschl. Portionierer, Knochenmehl-
behaelter, abnehmbarer Andrueckvor-
richtung, hoechenverstellbarem Band-
schutz und Motorbremse

Ausfuehrung: Edelstahl rostfrei