

HVG 061 P



Gas-Heissluftdaempfer
Isselbaecher
HVG 061 P

Abmessungen : 930 x 750 x 810 mm
Anschlusswert: Gas 10 kW
Elt. 0,5 kW - 230/1/50

Tischgeraet fuer 6 x GN 1/1
mit direktem Dampf
6 Betriebsarten:
Dampf, Heissluft, Combi-Daempfen,
Niedertemperaturgaren, Regenerieren,
Forciertes Daempfen,
mit 6 Paar Auflageschienen

Programmierung:
- 99 Programme mit je 9 Schritten

Zubehoer:
- 2 Roste
- Beleuchtung

Ausfuehrung: Edelstahl rostfrei

HVG 101 P



Gas-Heissluftdaempfer
Isselbaecher
HVG 101 P

Abmessungen : 990 x 860 x 1090 mm
Anschlusswert: Gas 18 kW
Elt. 1,0 kW - 230/1/50

Tischgeraet fuer 10 x GN 1/1
mit direktem Dampf
6 Betriebsarten:
Dampf, Heissluft, Combi-Daempfen,
Niedertemperaturgaren, Regenerieren,
Forciertes Daempfen,
mit 10 Paar Auflageschienen

Programmierung:
- 99 Programme mit je 9 Schritten

Zubehoer:
- 2 Roste
- Beleuchtung

Ausfuehrung: Edelstahl rostfrei

HVG 102 P



Gas-Heissluftdaempfer
Isselbaecher
HVG 102 P

Abmessungen : 1170 x 895 x 1090 mm
Anschlusswert: Gas 27 kW
Elt. 1 kW - 230/1/50

Tischgeraet fuer 10 x GN 2/1 oder
20 x GN 1/1
mit direktem Dampf
6 Betriebsarten:
Dampf, Heissluft, Combi-Daempfen,
Niedertemperaturgaren, Regenerieren,
Forciertes Daempfen,
mit 10 Paar Auflageschienen

Programmierung:
- 99 Programme mit je 9 Schritten

Zubehoer:
- 2 Roste
- Beleuchtung

Ausfuehrung: Edelstahl rostfrei

HVG 201 P



Gas-Heissluftdaempfer
Isselbaecher
HVG 201 P *

Abmessungen : 1010 x 860 x 1950 mm
Anschlusswert: Gas: 36 kW
Elektro 1,8 kW 230/1/50

Standgeraet fuer 20 x GN 1/1
6 Betriebsarten:
Dampf, Heissluft, Combi-Daempfen,
Niedertemperaturgaren, Regenerieren,
Forciertes Daempfen,

Programmierung:
- 99 Programme mit je 9 Schritten

Zubehoer:
- 2 Roste
- 1 Hordengestellwagen
- Beleuchtung

Ausfuehrung: Edelstahl rostfrei

HVG 202 P



Gas-Heissluftdaempfer
Isselbaecher
HVG 202 P

Abmessungen : 1290 x 895 x 1950 mm
Anschlusswert: Gas 54 kW
Elt. 1,8 kW 230/1/50

Standgeraet fuer 20 x GN 2/1
6 Betriebsarten:
Dampf, Heissluft, Combi-Daempfen,
Niedertemperaturgaren, Regenerieren,
Forciertes Daempfen,

Programmierung:
- 99 Programme mit je 9 Schritten

Zubehoer:
- 2 Roste
- 1 Hordengestellwagen
- Beleuchtung

Ausfuehrung: Edelstahl rostfrei

HMG 061 P



Gas-Heissluftdaempfer
Isselbaecher
HMG 061 P

Abmessungen : 930 x 750 x 810 mm
Anschlusswert: Gas 14 kW
Elt. 0,5 kW - 230/1/50

Tischgeraet fuer 6 x GN 1/1
mit Dampferzeuger
6 Betriebsarten:
Dampf, Heissluft, Combi-Daempfen,
Niedertemperaturgaren, Regenerieren,
Forciertes Daempfen,
mit 6 Paar Auflageschienen

Programmierung:
- 99 Programme mit je 9 Schritten

Zubehoer:
- 2 Roste
- Beleuchtung

Ausfuehrung: Edelstahl rostfrei




HMG 101 P



Gas-Heissluftdaempfer
Isselbaecher
HMG 101 P

Abmessungen : 990 x 860 x 1090 mm
Anschlusswert: Gas 28 kW
Elt. 1,0 kW - 230/1/50

Tischgeraet fuer 10 x GN 1/1
mit Dampferzeuger
6 Betriebsarten:
Dampf, Heissluft, Combi-Daempfen,
Niedertemperaturgaren, Regenerieren,
Forciertes Daempfen,

	<p>mit 10 Paar Auflageschienen</p> <p>Programmierung: - 99 Programme mit je 9 Schritten</p> <p>Zubehoer: - 2 Roste - Beleuchtung</p> <p>Ausfuehrung: Edelstahl rostfrei</p>
<p>HMG 102 P</p> 	<p>Gas-Heissluftdaempfer Isselbaecher HMG 102 P</p> <p>Abmessungen : 1170 x 895 x 1090 mm Anschlusswert: Gas 40 kW Elt. 1 kW - 230/1/50</p> <p>Tischgeraet fuer 10 x GN 2/1 oder 20 x GN 1/1 mit Dampferzeuger 6 Betriebsarten: Dampf, Heissluft, Combi-Daempfen, Niedertemperaturgaren, Regenerieren, Forciertes Daempfen, mit 10 Paar Auflageschienen</p> <p>Programmierung: - 99 Programme mit je 9 Schritten</p> <p>Zubehoer: - 2 Roste - Beleuchtung</p> <p>Ausfuehrung: Edelstahl rostfrei</p>
<p>HMG 201 P</p> 	<p>Gas-Heissluftdaempfer Isselbaecher HMG 201 P</p> <p>Abmessungen : 1010 x 860 x 1950 mm Anschlusswert: Gas: 48 kW Elektro 1,8 kW 230/1/50</p> <p>Standgeraet fuer 20 x GN 1/1 mit Dampferzeuger 6 Betriebsarten: Dampf, Heissluft, Combi-Daempfen, Niedertemperaturgaren, Regenerieren, Forciertes Daempfen,</p> <p>Programmierung: - 99 Programme mit je 9 Schritten</p> <p>Zubehoer: - 2 Roste - 1 Hordengestellwagen - Beleuchtung</p> <p>Ausfuehrung: Edelstahl rostfrei</p>
<p>HMG 202 P</p> 	<p>Gas-Heissluftdaempfer Isselbaecher HMG 202 P</p> <p>Abmessungen : 1290 x 895 x 1950 mm Anschlusswert: Gas 80 kW Elt. 1,8 kW 230/1/50</p> <p>Standgeraet fuer 20 x GN 2/1 mit Dampferzeuger 6 Betriebsarten: Dampf, Heissluft, Combi-Daempfen, Niedertemperaturgaren, Regenerieren, Forciertes Daempfen,</p> <p>Programmierung: - 99 Programme mit je 9 Schritten</p> <p>Zubehoer: - 2 Roste - 1 Hordengestellwagen - Beleuchtung</p> <p>Ausfuehrung: Edelstahl rostfrei</p>

CVM6G



Gas-Heissluftdaempfer
Isselbaecher
CVM6G

Abmessungen : 950 x 750 x 890 mm
Anschlusswert: Gas 12 kW
Elt. 0,55 kW - 230/1/50

Tischgeraet fuer 6 x GN 1/1 oder
fuer 12 x GN 1/2,

- direkte Dampfeinspritzung
- 1 Lueftergeschwindigkeit
- Betriebsarten:
Dampf, Heissluft, Combi-Daempfen,

Zubehoer:
1 Gestell fuer GN-Behaelter

Ausfuehrung: Edelstahl rostfrei

CVM6G-S



Gas-Heissluftdaempfer
Isselbaecher
CVM6G-S

Abmessungen : 950 x 750 x 890 mm
Anschlusswert: Gas 12 kW
Elt. 0,55 kW - 230/1/50

Tischgeraet fuer 6 x GN 1/1 oder
fuer 12 x GN 1/2,

- direkte Dampfeinspritzung
- 1 Lueftergeschwindigkeit
Betriebsarten:
Dampf, Heissluft, Combi-Daempfen,
Niedertemperaturgaren, Regenerieren

Zubehoer:
1 Gestell fuer GN-Behaelter
1 Kerntemperaturfuehler
Ausfuehrung: Edelstahl rostfrei

CVM6G-2



Gas-Heissluftdaempfer
Isselbaecher
CVM6G-2

Abmessungen : 950 x 750 x 890 mm
Anschlusswert: Gas 12 kW
Elt. 0,55 kW - 230/1/50

Tischgeraet fuer 6 x GN 1/1 oder
fuer 12 x GN 1/2,

- direkte Dampfeinspritzung
- 2 Lueftergeschwindigkeiten
- Betriebsarten:
Dampf, Heissluft, Combi-Daempfen,

Zubehoer:
1 Gestell fuer GN-Behaelter

Ausfuehrung: Edelstahl rostfrei

CVM6G-S2



Gas-Heissluftdaempfer
Isselbaecher
CVM6G-S2

Abmessungen : 950 x 750 x 890 mm
Anschlusswert: Gas 12 kW
Elt. 0,55 kW - 230/1/50

Tischgeraet fuer 6 x GN 1/1 oder
fuer 12 x GN 1/2,

- direkte Dampfeinspritzung
- 2 Lueftergeschwindigkeiten
- Betriebsarten:
Dampf, Heissluft, Combi-Daempfen,
Niedertemperaturgaren, Regenerieren

Zubehoer:
1 Gestell fuer GN-Behaelter
1 Kerntemperaturfuehler

Ausfuehrung: Edelstahl rostfrei

CVM10G



Gas-Heissluftdaempfer
Isselbaecher
CVM10G

Abmessungen : 950 x 750 x 1150 mm
Anschlusswert: Gas 20 kW
Elt. 0,55 kW - 230/1/50

Tischgeraet fuer 10 x GN 1/1 oder
fuer 20 x GN 1/2,

- direkte Dampfeinspritzung
- 1 Lueftergeschwindigkeit
- Betriebsarten:
Dampf, Heissluft, Combi-Daempfen,

Zubehoer:
1 Gestell fuer GN-Behaelter

Ausfuehrung: Edelstahl rostfrei

CVM10G-S



Gas-Heissluftdaempfer
Isselbaecher
CVM10G-S

Abmessungen : 950 x 750 x 1150 mm
Anschlusswert: Gas 20 kW
Elt. 0,55 kW - 230/1/50

Tischgeraet fuer 10 x GN 1/1 oder
fuer 20 x GN 1/2,

- direkte Dampfeinspritzung
- 1 Lueftergeschwindigkeit
- Betriebsarten:
Dampf, Heissluft, Combi-Daempfen,
Niedertemperaturgaren, Regenerieren

Zubehoer:
1 Gestell fuer GN-Behaelter
1 Kerntemperaturfuehler
Ausfuehrung: Edelstahl rostfrei

CVM10G-2



Gas-Heissluftdaempfer
Isselbaecher
CVM10G-2

Abmessungen : 950 x 750 x 1150 mm
Anschlusswert: Gas 20 kW
Elt. 0,55 kW - 230/1/50

Tischgeraet fuer 10 x GN 1/1 oder
fuer 20 x GN 1/2,

- direkte Dampfeinspritzung
- 2 Lueftergeschwindigkeiten
- Betriebsarten:
Dampf, Heissluft, Combi-Daempfen,

Zubehoer:
1 Gestell fuer GN-Behaelter

Ausfuehrung: Edelstahl rostfrei

CVM10G-S2



Gas-Heissluftdaempfer
Isselbaecher
CVM10G-S2

Abmessungen : 950 x 750 x 1150 mm
Anschlusswert: Gas 20 kW
Elt. 0,55 kW - 230/1/50

Tischgeraet fuer 10 x GN 1/1 oder
fuer 20 x GN 1/2,

- direkte Dampfeinspritzung
- 2 Lueftergeschwindigkeiten
- Betriebsarten:
Dampf, Heissluft, Combi-Daempfen,
Niedertemperaturgaren, Regenerieren

Zubehoer:
1 Gestell fuer GN-Behaelter
1 Kerntemperaturfuehler

Ausfuehrung: Edelstahl rostfrei

CVM20G



Gas-Heissluftdaempfer
Isselbaecher
CVM20G

Abmessungen : 1160 x 920 x 1150 mm
Anschlusswert: Gas 27 kW
Elt. 0,55 kW - 230/1/50

Tischgeraet fuer 20 x GN 1/1 oder
fuer 10 x GN 2/1,

- direkte Dampfeinspritzung
- 1 Lueftergeschwindigkeit
- Betriebsarten:
Dampf, Heissluft, Combi-Daempfen,

Zubehoer:
1 Gestell fuer GN-Behaelter

Ausfuehrung: Edelstahl rostfrei

CVM20G-S



Gas-Heissluftdaempfer
Isselbaecher
CVM20G-S

Abmessungen : 1160 x 920 x 1150 mm
Anschlusswert: Gas 27 kW
Elt. 0,55 kW - 230/1/50

Tischgeraet fuer 20 x GN 1/1 oder
fuer 10 x GN 2/1,

- direkte Dampfeinspritzung
- 1 Lueftergeschwindigkeit
- Betriebsarten:
Dampf, Heissluft, Combi-Daempfen,
Niedertemperaturgaren, Regenerieren

Zubehoer:
1 Gestell fuer GN-Behaelter
1 Kerntemperaturfuehler
Ausfuehrung: Edelstahl rostfrei

CVM20G-2



Gas-Heissluftdaempfer
Isselbaecher
CVM20G-2

Abmessungen : 1160 x 920 x 1150 mm
Anschlusswert: Gas 27 kW
Elt. 0,55 kW - 230/1/50

Tischgeraet fuer 20 x GN 1/1 oder
fuer 10 x GN 2/1,

- direkte Dampfeinspritzung
- 2 Lueftergeschwindigkeiten
- Betriebsarten:
Dampf, Heissluft, Combi-Daempfen,

Zubehoer:
1 Gestell fuer GN-Behaelter

Ausfuehrung: Edelstahl rostfrei

CVM20G-S2



Gas-Heissluftdaempfer
Isselbaecher
CVM20G-S2

Abmessungen : 1160 x 920 x 1150 mm
Anschlusswert: Gas 27 kW
Elt. 0,55 kW - 230/1/50

Tischgeraet fuer 20 x GN 1/1 oder
fuer 10 x GN 2/1,

- direkte Dampfeinspritzung
- 2 Lueftergeschwindigkeiten
- Betriebsarten:
Dampf, Heissluft, Combi-Daempfen,
Niedertemperaturgaren, Regenerieren

Zubehoer:
1 Gestell fuer GN-Behaelter
1 Kerntemperaturfuehler

Ausfuehrung: Edelstahl rostfrei

CVM21G



Gas-Heissluftdaempfer
Isselbaecher
CVM21G

Abmessungen : 950 x 765 x 1970 mm
Anschlusswert: Gas 29,5 kW
Elt. 1,1 kW - 230/1/50

Standgeraet fuer 20 x GN 1/1 oder
fuer 40 x GN 1/2,

- direkte Dampfeinspritzung
- 1 Lueftergeschwindigkeit
- Betriebsarten:
Dampf, Heissluft, Combi-Daempfen,

Zubehoer:
1 Horden-Gestell fuer GN-Behaelter

Ausfuehrung: Edelstahl rostfrei

CVM21G-S



Gas-Heissluftdaempfer
Isselbaecher
CVM21G-S

Abmessungen : 950 x 765 x 1970 mm
Anschlusswert: Gas 29,5 kW
Elt. 1,1 kW - 230/1/50

Standgeraet fuer 20 x GN 1/1 oder
fuer 40 x GN 1/2,

- direkte Dampfeinspritzung
- 1 Lueftergeschwindigkeit
- Betriebsarten:
Dampf, Heissluft, Combi-Daempfen,
Niedertemperaturgaren, Regenerieren

Zubehoer:
1 Horden-Gestell fuer GN-Behaelter
1 Kerntemperaturfuehler

Ausfuehrung: Edelstahl rostfrei

CVM21G-2



Gas-Heissluftdaempfer
Isselbaecher
CVM21G-2

Abmessungen : 950 x 765 x 1970 mm
Anschlusswert: Gas 29,5 kW
Elt. 1,1 kW - 230/1/50

Standgeraet fuer 20 x GN 1/1 oder
fuer 40 x GN 1/2,

- direkte Dampfeinspritzung
- 2 Lueftergeschwindigkeiten
- Betriebsarten:
Dampf, Heissluft, Combi-Daempfen,

Zubehoer:
1 Horden-Gestell fuer GN-Behaelter

Ausfuehrung: Edelstahl rostfrei

CVM21G-S2



Gas-Heissluftdaempfer
Isselbaecher
CVM21G-S2





Abmessungen : 950 x 765 x 1970 mm
Anschlusswert: Gas 29,5 kW
Elt. 1,1 kW - 230/1/50





Standgeraet fuer 20 x GN 1/1 oder
fuer 40 x GN 1/2,





- direkte Dampfeinspritzung
- 2 Lueftergeschwindigkeiten
- Betriebsarten:
Dampf, Heissluft, Combi-Daempfen,
Niedertemperaturgaren, Regenerieren





Zubehoer:
1 Horden-Gestell fuer GN-Behaelter
1 Kerntemperaturfuehler





Ausfuehrung: Edelstahl rostfrei




<p>CM 61-FG3B/P</p> 	<p>Gas-Heissluftdaempfer Rational CM 61-FG3B/P</p> <p>Abmessungen : 847 x 771 x 757 mm Anschlusswert: Fluessiggas 3B/P 12 kW El. 1 kW - 230/1/50</p> <p>Tischgeraet fuer 6 x GN 1/1 oder fuer 12 x GN 1/2</p> <p>Ausstattung: - Einhaengegestell fuer GN-Behaelter - manuelles Reinigungssystem - SelfClean-Automatik fuer Dampfgenerator - Kerntemperaturfuehler</p> <p>Ausfuehrung: Edelstahl rostfrei</p>
<p>CM 61-EGH</p> 	<p>Gas-Heissluftdaempfer Rational CM 61-EGH</p> <p>Abmessungen : 847 x 771 x 757 mm Anschlusswert: Erdgas H 11 kW El. 1 kW - 230/1/50</p> <p>Tischgeraet fuer 6 x GN 1/1 oder fuer 12 x GN 1/2</p> <p>Ausstattung: - Einhaengegestell fuer GN-Behaelter - manuelles Reinigungssystem - SelfClean-Automatik fuer Dampfgenerator - Kerntemperaturfuehler</p> <p>Ausfuehrung: Edelstahl rostfrei</p>
<p>CM 61-EGL</p> 	<p>Gas-Heissluftdaempfer Rational CM 61-EGL</p> <p>Abmessungen : 847 x 771 x 757 mm Anschlusswert: Erdgas L 11 kW El. 1 kW - 230/1/50</p> <p>Tischgeraet fuer 6 x GN 1/1 oder fuer 12 x GN 1/2</p> <p>Ausstattung: - Einhaengegestell fuer GN-Behaelter - manuelles Reinigungssystem - SelfClean-Automatik fuer Dampfgenerator - Kerntemperaturfuehler</p> <p>Ausfuehrung: Edelstahl rostfrei</p>
<p>CM 62-FG3B/P</p> 	<p>Gas-Heissluftdaempfer Rational CM 62-FG3B/P</p> <p>Abmessungen : 1069 x 971 x 757 mm Anschlusswert: Fluessiggas 3B/P 23 kW El. 1 kW - 230/1/50</p> <p>Tischgeraet fuer 6 x GN 2/1 oder fuer 12 x GN 1/1</p> <p>Ausstattung: - Einhaengegestell fuer GN-Behaelter - manuelles Reinigungssystem - SelfClean-Automatik fuer Dampfgenerator - Kerntemperaturfuehler</p> <p>Ausfuehrung: Edelstahl rostfrei</p>




<p>CM 62-EGH</p> 	<p>Gas-Heissluftdaempfer Rational CM 62-EGH</p> <p>Abmessungen : 1069 x 971 x 757 mm Anschlusswert: Erdgas H 21,5 kW El. 1 kW - 230/1/50</p> <p>Tischgeraet fuer 6 x GN 2/1 oder fuer 12 x GN 1/1</p> <p>Ausstattung: - Einhaengegestell fuer GN-Behaelter - manuelles Reinigungssystem - SelfClean-Automatik fuer Dampfgenerator - Kerntemperaturfuehler</p> <p>Ausfuehrung: Edelstahl rostfrei</p>
<p>CM 62-EGL</p> 	<p>Gas-Heissluftdaempfer Rational CM 62-EGL</p> <p>Abmessungen : 1069 x 971 x 757 mm Anschlusswert: Erdgas H 21,5 kW El. 1 kW - 230/1/50</p> <p>Tischgeraet fuer 6 x GN 2/1 oder fuer 12 x GN 1/1</p> <p>Ausstattung: - Einhaengegestell fuer GN-Behaelter - manuelles Reinigungssystem - SelfClean-Automatik fuer Dampfgenerator - Kerntemperaturfuehler</p> <p>Ausfuehrung: Edelstahl rostfrei</p>
<p>CM 101-FG3B/P</p> 	<p>Gas-Heissluftdaempfer Rational CM 101-FG3B/P</p> <p>Abmessungen : 847 x 771 x 1017 mm Anschlusswert: Fluessiggas 3B/P 23 kW El. 1 kW - 230/1/50</p> <p>Tischgeraet fuer 10x GN 1/1 oder fuer 20 x GN 1/2</p> <p>Ausstattung: - Einhaengegestell fuer GN-Behaelter - manuelles Reinigungsprogramm - SelfClean-Automatik fuer Dampfgenerator - Kerntemperaturfuehler</p> <p>Ausfuehrung: Edelstahl rostfrei</p>
<p>CM 101-EGH</p> 	<p>Gas-Heissluftdaempfer Rational CM 101-EGH</p> <p>Abmessungen : 847 x 771 x 1017 mm Anschlusswert: Erdgas H 21,5 kW El. 1 kW - 230/1/50</p> <p>Tischgeraet fuer 10x GN 1/1 oder fuer 20 x GN 1/2</p> <p>Ausstattung: - Einhaengegestell fuer GN-Behaelter - manuelles Reinigungsprogramm - SelfClean-Automatik fuer Dampfgenerator - Kerntemperaturfuehler</p> <p>Ausfuehrung: Edelstahl rostfrei</p>




<p>CM 101-EGL</p> 	<p>Gas-Heissluftdaempfer Rational CM 101-EGL</p> <p>Abmessungen : 847 x 771 x 1017 mm Anschlusswert: Erdgas L 21,5 kW Elt. 1 kW - 230/1/50</p> <p>Tischgeraet fuer 10x GN 1/1 oder fuer 20 x GN 1/2</p> <p>Ausstattung: - Einhaengegestell fuer GN-Behaelter - manuelles Reinigungsprogramm - SelfClean-Automatik fuer Dampfgenerator - Kerntemperaturfuehler</p> <p>Ausfuehrung: Edelstahl rostfrei</p>
<p>CM 102-FG3B/P</p> 	<p>Gas-Heissluftdaempfer Rational CM 102-FG3B/P</p> <p>Abmessungen : 1069 x 971 x 1017 mm Anschlusswert: Fluessiggas 3B/P 34 kW Elt 1,5 kW - 230/1/50</p> <p>Tischgeraet fuer 10 x GN 2/1 oder fuer 20 x GN 1/1</p> <p>Ausstattung: - Einhaengegestell fuer GN-Behaelter - manuelles Reinigungsprogramm - SelfClean-Automatik fuer Dampfgenerator - Kerntemperaturfuehler</p> <p>Ausfuehrung: Edelstahl rostfrei</p>
<p>CM 102-EGH</p> 	<p>Gas-Heissluftdaempfer Rational CM 102-EGH</p> <p>Abmessungen : 1069 x 971 x 1017 mm Anschlusswert: Erdgas H 32 kW Elt 1,5 kW - 230/1/50</p> <p>Tischgeraet fuer 10 x GN 2/1 oder fuer 20 x GN 1/1</p> <p>Ausstattung: - Einhaengegestell fuer GN-Behaelter - manuelles Reinigungsprogramm - SelfClean-Automatik fuer Dampfgenerator - Kerntemperaturfuehler</p> <p>Ausfuehrung: Edelstahl rostfrei</p>
<p>CM 102-EGL</p> 	<p>Gas-Heissluftdaempfer Rational CM 102-EGL</p> <p>Abmessungen : 1069 x 971 x 1017 mm Anschlusswert: Erdgas L 32 kW Elt 1,5 kW - 230/1/50</p> <p>Tischgeraet fuer 10 x GN 2/1 oder fuer 20 x GN 1/1</p> <p>Ausstattung: - Einhaengegestell fuer GN-Behaelter - manuelles Reinigungsprogramm - SelfClean-Automatik fuer Dampfgenerator - Kerntemperaturfuehler</p> <p>Ausfuehrung: Edelstahl rostfrei</p>

<p>CM 201-FG3B/P</p> 	<p>Gas-Heissluftdaempfer Rational CM 201-FG3B/P</p> <p>Abmessungen : 879 x 791 x 1782 mm Anschlusswert: Fluessiggas 3B/P 46 kW Elt. 1 kW - 230/1/50</p> <p>Standgeraet fuer 20 x GN 1/1 oder fuer 40 x GN 1/2</p> <p>Ausstattung: - Hordengestellwagen - manuelles Reinigungsprogramm - SelfClean-Automatik fuer Dampfgenerator - Kerntemperaturfuehler</p> <p>Ausfuehrung: Edelstahl rostfrei</p>
<p>CM 201-EGH</p> 	<p>Gas-Heissluftdaempfer Rational CM 201-EGH</p> <p>Abmessungen : 879 x 791 x 1782 mm Anschlusswert: Erdgas H 43 kW Elt. 1 kW - 230/1/50</p> <p>Standgeraet fuer 20 x GN 1/1 oder fuer 40 x GN 1/2</p> <p>Ausstattung: - Hordengestellwagen - manuelles Reinigungsprogramm - SelfClean-Automatik fuer Dampfgenerator - Kerntemperaturfuehler</p> <p>Ausfuehrung: Edelstahl rostfrei</p>
<p>CM 201-EGL</p> 	<p>Gas-Heissluftdaempfer Rational CM 201-EGL</p> <p>Abmessungen : 879 x 791 x 1782 mm Anschlusswert: Erdgas L 43 kW Elt. 1 kW - 230/1/50</p> <p>Standgeraet fuer 20 x GN 1/1 oder fuer 40 x GN 1/2</p> <p>Ausstattung: - Hordengestellwagen - manuelles Reinigungsprogramm - SelfClean-Automatik fuer Dampfgenerator - Kerntemperaturfuehler</p> <p>Ausfuehrung: Edelstahl rostfrei</p>
<p>CM 202-FG3B/P</p> 	<p>Gas-Heissluftdaempfer Rational CM 202-FG3B/P</p> <p>Abmessungen : 1084 x 996 x 1782 mm Anschlusswert: Fluessiggas 3B/P 67 kW Elt. 1 kW - 230/1/50</p> <p>Standgeraet fuer 20 x GN 2/1 oder fuer 40 x GN 1/1</p> <p>Ausstattung: - Hordengestellwagen - manuelles Reinigungsprogramm - SelfClean-Automatik fuer Dampfgenerator - Kerntemperaturfuehler</p> <p>Ausfuehrung: Edelstahl rostfrei</p>

<p>CM 202-EGH</p> 	<p>Gas-Heissluftdaempfer Rational CM 202-EGH</p> <p>Abmessungen : 1084 x 996 x 1782 mm Anschlusswert: Erdgas H 64 kW Elt. 1 kW - 230/1/50</p> <p>Standgeraet fuer 20 x GN 2/1 oder fuer 40 x GN 1/1</p> <p>Ausstattung: - Hordengestellwagen - manuelles Reinigungsprogramm - SelfClean-Automatik fuer Dampfgenerator - Kerntemperaturfuehler</p> <p>Ausfuehrung: Edelstahl rostfrei</p>
<p>CM 202-EGL</p> 	<p>Gas-Heissluftdaempfer Rational CM 202-EGL</p> <p>Abmessungen : 1084 x 996 x 1782 mm Anschlusswert: Erdgas L 64 kW Elt. 1 kW - 230/1/50</p> <p>Standgeraet fuer 20 x GN 2/1 oder fuer 40 x GN 1/1</p> <p>Ausstattung: - Hordengestellwagen - manuelles Reinigungsprogramm - SelfClean-Automatik fuer Dampfgenerator - Kerntemperaturfuehler</p> <p>Ausfuehrung: Edelstahl rostfrei</p>
<p>SCC 61-FG3B/P</p> 	<p>Gas-Heissluftdaempfer Rational SCC 61-FG3B/P</p> <p>Abmessungen : 847 x 771 x 757 mm Anschlusswert: Fluessiggas 3B/P 12 kW Elt. 1 kW - 230/1/50</p> <p>Tischgeraet fuer 6 x GN 1/1 oder fuer 12 x GN 1/2</p> <p>Ausstattung: - Einhaenge-Gestell fuer GN-Behaelter - SelfCooking Control-Modus mit 7 Betriebsarten - Combi-Daempfer-Modus mit 3 Betriebsarten - Clean-Jet - automatisches Reinigungs- programm - CalcDiagonose-System (CDS) m. SelfClean-Automatik - Kerntemperaturfuehler mit 6-Punkt- messung - Handbrause mit Rueckholautomatik - USB-Schnittstelle</p> <p>Ausfuehrung: Edelstahl rostfrei</p>
<p>SCC 61-EGH</p> 	<p>Gas-Heissluftdaempfer Rational SCC 61-EGH</p> <p>Abmessungen : 847 x 771 x 757 mm Anschlusswert: Erdgas H 11 kW Elt. 1 kW - 230/1/50</p> <p>Tischgeraet fuer 6 x GN 1/1 oder fuer 12 x GN 1/2</p> <p>Ausstattung: - Einhaenge-Gestell fuer GN-Behaelter - SelfCooking Control-Modus mit 7 Betriebsarten - Combi-Daempfer-Modus mit 3 Betriebsarten - Clean-Jet - automatisches Reinigungs- programm</p>

	<ul style="list-style-type: none"> - CalcDiagnose-System (CDS) m. SelfClean-Automatik - Kerntemperaturfuehler mit 6-Punkt-messung - Handbrause mit Rueckholautomatik - USB-Schnittstelle <p>Ausfuehrung: Edelstahl rostfrei</p>
<p>SCC 61-EGL</p> 	<p>Gas-Heissluftdaempfer Rational SCC 61-EGL</p> <p>Abmessungen : 847 x 771 x 757 mm Anschlusswert: Erdgas L 11 kW Elt. 1 kW - 230/1/50</p> <p>Tischgeraet fuer 6 x GN 1/1 oder fuer 12 x GN 1/2</p> <p>Ausstattung:</p> <ul style="list-style-type: none"> - Einhaenge-Gestell fuer GN-Behaelter - SelfCooking Control-Modus mit 7 Betriebsarten - Combi-Daempfer-Modus mit 3 Betriebsarten - Clean-Jet - automatisches Reinigungsprogramm - CalcDiagnose-System (CDS) m. SelfClean-Automatik - Kerntemperaturfuehler mit 6-Punkt-messung - Handbrause mit Rueckholautomatik - USB-Schnittstelle <p>Ausfuehrung: Edelstahl rostfrei</p>
<p>SCC 62-FG3B/P</p> 	<p>Gas-Heissluftdaempfer Rational SCC 62-FG3B/P</p> <p>Abmessungen : 1069 x 971 x 757 mm Anschlusswert: Fluessiggas 3B/P 23 kW Elt. 1 kW - 230/1/50</p> <p>Tischgeraet fuer 6 x GN 2/1 oder fuer 12 x GN 1/1</p> <p>Ausstattung:</p> <ul style="list-style-type: none"> - Einhaenge-Gestell fuer GN-Behaelter - SelfCooking Control-Modus mit 7 Betriebsarten - Combi-Daempfer-Modus mit 3 Betriebsarten - Clean-Jet - automatisches Reinigungsprogramm - CalcDiagnose-System (CDS) m. SelfClean-Automatik - Kerntemperaturfuehler mit 6-Punkt-messung - Handbrause mit Rueckholautomatik - USB-Schnittstelle <p>Ausfuehrung: Edelstahl rostfrei</p>
<p>SCC 62-EGH</p> 	<p>Gas-Heissluftdaempfer Rational SCC 62-EGH</p> <p>Abmessungen : 1069 x 971 x 757 mm Anschlusswert: Erdgas H 21,5 kW Elt. 1 kW - 230/1/50</p> <p>Tischgeraet fuer 6 x GN 2/1 oder fuer 12 x GN 1/1</p> <p>Ausstattung:</p> <ul style="list-style-type: none"> - Einhaenge-Gestell fuer GN-Behaelter - SelfCooking Control-Modus mit 7 Betriebsarten - Combi-Daempfer-Modus mit 3 Betriebsarten - Clean-Jet - automatisches Reinigungsprogramm - CalcDiagnose-System (CDS) m. SelfClean-Automatik - Kerntemperaturfuehler mit 6-Punkt-

	<p>messung - Handbrause mit Rueckholautomatik - USB-Schnittstelle</p> <p>Ausfuehrung: Edelstahl rostfrei</p>
<p>SCC 62-EGL</p> 	<p>Gas-Heissluftdaempfer Rational SCC 62-EGL</p> <p>Abmessungen : 1069 x 971 x 757 mm Anschlusswert: Erdgas L 21,5 kW El. 1 kW - 230/1/50</p> <p>Tischgeraet fuer 6 x GN 2/1 oder fuer 12 x GN 1/1</p> <p>Ausstattung: - Einhaenge-Gestell fuer GN-Behaelter - SelfCooking Control-Modus mit 7 Betriebsarten - Combi-Daempfer-Modus mit 3 Betriebsarten - Clean-Jet - automatisches Reinigungs- programm - CalcDiagnose-System (CDS) m. SelfClean-Automatik - Kerntemperaturfuehler mit 6-Punkt- messung - Handbrause mit Rueckholautomatik - USB-Schnittstelle</p> <p>Ausfuehrung: Edelstahl rostfrei</p>
<p>SCC 101-EGH</p> 	<p>Gas-Heissluftdaempfer Rational SCC 101-EGH</p> <p>Abmessungen : 847 x 771 x 1017 mm Anschlusswert: Erdgas H 21,5 kW El. 1 kW - 230/1/50</p> <p>Tischgeraet fuer 10 x GN 1/1 oder fuer 20 x GN 1/2</p> <p>Ausstattung: - Einhaenge-Gestell fuer GN-Behaelter - SelfCooking Control-Modus mit 7 Betriebsarten - Combi-Daempfer-Modus mit 3 Betriebsarten - Clean-Jet - automatisches Reinigungs- programm - CalcDiagnose-System (CDS) m. SelfClean-Automatik - Kerntemperaturfuehler mit 6-Punkt- messung - Handbrause mit Rueckholautomatik - USB-Schnittstelle</p> <p>Ausfuehrung: Edelstahl rostfrei</p>
<p>SCC 101-FG3B/P</p> 	<p>Gas-Heissluftdaempfer Rational SCC 101-FG3B/P</p> <p>Abmessungen : 847 x 771 x 1017 mm Anschlusswert: Fluessiggas 3B/P 23 kW El. 1 kW - 230/1/50</p> <p>Tischgeraet fuer 10 x GN 1/1 oder fuer 20 x GN 1/2</p> <p>Ausstattung: - Einhaenge-Gestell fuer GN-Behaelter - SelfCooking Control-Modus mit 7 Betriebsarten - Combi-Daempfer-Modus mit 3 Betriebsarten - Clean-Jet - automatisches Reinigungs- programm - CalcDiagnose-System (CDS) m. SelfClean-Automatik - Kerntemperaturfuehler mit 6-Punkt- messung - Handbrause mit Rueckholautomatik - USB-Schnittstelle</p>

	Ausfuehrung: Edelstahl rostfrei
<p>SCC 101-EGL</p> 	<p>Gas-Heissluftdaempfer Rational SCC 101-EGL</p> <p>Abmessungen : 847 x 771 x 1017 mm Anschlusswert: Erdgas L 21,5 kW Elt. 1 kW - 230/1/50</p> <p>Tischgeraet fuer 10 x GN 1/1 oder fuer 20 x GN 1/2</p> <p>Ausstattung: - Einhaenge-Gestell fuer GN-Behaelter - SelfCooking Control-Modus mit 7 Betriebsarten - Combi-Daempfer-Modus mit 3 Betriebsarten - Clean-Jet - automatisches Reinigungs- programm - CalcDiagnose-System (CDS) m. SelfClean-Automatik - Kerntemperaturfuehler mit 6-Punkt- messung - Handbrause mit Rueckholautomatik - USB-Schnittstelle</p> <p>Ausfuehrung: Edelstahl rostfrei</p>
<p>SCC 102-FG3B/P</p> 	<p>Gas-Heissluftdaempfer Rational SCC 102-FG3B/P</p> <p>Abmessungen : 1069 x 971 x 1017 mm Anschlusswert: Fluessiggas 3B/P 34 kW Elt. 1 kW - 230/1/50</p> <p>Tischgeraet fuer 10 x GN 2/1 oder fuer 20 x GN 1/1</p> <p>Ausstattung: - Einhaenge-Gestell fuer GN-Behaelter - SelfCooking Control-Modus mit 7 Betriebsarten - Combi-Daempfer-Modus mit 3 Betriebsarten - Clean-Jet - automatisches Reinigungs- programm - CalcDiagnose-System (CDS) m. SelfClean-Automatik - Kerntemperaturfuehler mit 6-Punkt- messung - Handbrause mit Rueckholautomatik - USB-Schnittstelle</p> <p>Ausfuehrung: Edelstahl rostfrei</p>
<p>SCC 102-EGH</p> 	<p>Gas-Heissluftdaempfer Rational SCC 102-EGH</p> <p>Abmessungen : 1069 x 971 x 1017 mm Anschlusswert: Erdgas H 32 kW Elt. 1 kW - 230/1/50</p> <p>Tischgeraet fuer 10 x GN 2/1 oder fuer 20 x GN 1/1</p> <p>Ausstattung: - Einhaenge-Gestell fuer GN-Behaelter - SelfCooking Control-Modus mit 7 Betriebsarten - Combi-Daempfer-Modus mit 3 Betriebsarten - Clean-Jet - automatisches Reinigungs- programm - CalcDiagnose-System (CDS) m. SelfClean-Automatik - Kerntemperaturfuehler mit 6-Punkt- messung - Handbrause mit Rueckholautomatik - USB-Schnittstelle</p> <p>Ausfuehrung: Edelstahl rostfrei</p>

SCC 102-EGL



Gas-Heissluftdaempfer
Rational
SCC 102-EGL

Abmessungen : 1069 x 971 x 1017 mm
Anschlusswert: Erdgas L 32 kW
El. 1 kW - 230/1/50

Tischgeraet fuer 10 x GN 2/1 oder
fuer 20 x GN 1/1

Ausstattung:
- Einhaenge-Gestell fuer GN-Behaelter
- SelfCooking Control-Modus mit
7 Betriebsarten
- Combi-Daempfer-Modus mit
3 Betriebsarten
- Clean-Jet - automatisches Reinigungs-
programm
- CalcDiagnose-System (CDS) m.
SelfClean-Automatik
- Kerntemperaturfuehler mit 6-Punkt-
messung
- Handbrause mit Rueckholautomatik
- USB-Schnittstelle

Ausfuehrung: Edelstahl rostfrei

SCC 201-FG3B/P



Gas-Heissluftdaempfer
Rational
SCC 201-FG3B/P

Abmessungen : 879 x 791 x 1782 mm
Anschlusswert: Fluessiggas 3B/P 46 kW
El. 1 kW - 230/1/50

Standgeraet fuer 20 x GN 1/1 oder
fuer 40 x GN 1/2

Ausstattung:
- Hordengestellwagen
- SelfCooking Control-Modus mit
7 Betriebsarten
- Combi-Daempfer-Modus mit
3 Betriebsarten
- Clean-Jet - automatisches Reinigungs-
programm
- CalcDiagnose-System (CDS) m.
SelfClean-Automatik
- Kerntemperaturfuehler mit 6-Punkt-
messung
- Handbrause mit Rueckholautomatik
- USB-Schnittstelle

Ausfuehrung: Edelstahl rostfrei

SCC 201-EGH



Gas-Heissluftdaempfer
Rational
SCC 201-EGH

Abmessungen : 879 x 791 x 1782 mm
Anschlusswert: Erdgas H 43 kW
El. 1 kW - 230/1/50

Standgeraet fuer 20 x GN 1/1 oder
fuer 40 x GN 1/2

Ausstattung:
- Hordengestellwagen
- SelfCooking Control-Modus mit
7 Betriebsarten
- Combi-Daempfer-Modus mit
3 Betriebsarten
- Clean-Jet - automatisches Reinigungs-
programm
- CalcDiagnose-System (CDS) m.
SelfClean-Automatik
- Kerntemperaturfuehler mit 6-Punkt-
messung
- Handbrause mit Rueckholautomatik
- USB-Schnittstelle

Ausfuehrung: Edelstahl rostfrei

SCC 201-EGL



Gas-Heissluftdaempfer
Rational
SCC 201-EGL

Abmessungen : 879 x 791 x 1782 mm
Anschlusswert: Erdgas L 43 kW
El. 1 kW - 230/1/50

Standgeraet fuer 20 x GN 1/1 oder
fuer 40 x GN 1/2

Ausstattung:
- Hordengestellwagen
- SelfCooking Control-Modus mit
7 Betriebsarten
- Combi-Daempfer-Modus mit
3 Betriebsarten
- Clean-Jet - automatisches Reinigungs-
programm
- CalcDiagnose-System (CDS) m.
SelfClean-Automatik
- Kerntemperaturfuehler mit 6-Punkt-
messung
- Handbrause mit Rueckholautomatik
- USB-Schnittstelle

Ausfuehrung: Edelstahl rostfrei

SCC 202-FG3B/P



Gas-Heissluftdaempfer
Rational
SCC 202-FG3B/P

Abmessungen : 1084 x 996 x 1782 mm
Anschlusswert: Fluessiggas 3B/P 67 kW
El. 1 kW - 230/1/50

Standgeraet fuer 20 x GN 2/1 oder
fuer 40 x GN 1/1

Ausstattung:
- Hordengestellwagen
- SelfCooking Control-Modus mit
7 Betriebsarten
- Combi-Daempfer-Modus mit
3 Betriebsarten
- Clean-Jet - automatisches Reinigungs-
programm
- CalcDiagnose-System (CDS) m.
SelfClean-Automatik
- Kerntemperaturfuehler mit 6-Punkt-
messung
- Handbrause mit Rueckholautomatik
- USB-Schnittstelle

Ausfuehrung: Edelstahl rostfrei

SCC 202-EGH



Gas-Heissluftdaempfer
Rational
SCC 202-EGH

Abmessungen : 1084 x 996 x 1782 mm
Anschlusswert: Erdgas H 64 kW
El. 1 kW - 230/1/50

Standgeraet fuer 20 x GN 2/1 oder
fuer 40 x GN 1/1

Ausstattung:
- Hordengestellwagen
- SelfCooking Control-Modus mit
7 Betriebsarten
- Combi-Daempfer-Modus mit
3 Betriebsarten
- Clean-Jet - automatisches Reinigungs-
programm
- CalcDiagnose-System (CDS) m.
SelfClean-Automatik
- Kerntemperaturfuehler mit 6-Punkt-
messung
- Handbrause mit Rueckholautomatik
- USB-Schnittstelle

Ausfuehrung: Edelstahl rostfrei

SCC 202-EGL



Gas-Heissluftdaempfer
Rational
SCC 202-EGL

Abmessungen : 1084 x 996 x 1782 mm
Anschlusswert: Erdgas L 64 kW
Elt. 1 kW - 230/1/50

Standgeraet fuer 20 x GN 2/1 oder
fuer 40 x GN 1/1

Ausstattung:
- Hordengestellwagen
- SelfCooking Control-Modus mit
7 Betriebsarten
- Combi-Daempfer-Modus mit
3 Betriebsarten
- Clean-Jet - automatisches Reinigungs-
programm
- CalcDiagnose-System (CDS) m.
SelfClean-Automatik
- Kerntemperaturfuehler mit 6-Punkt-
messung
- Handbrause mit Rueckholautomatik
- USB-Schnittstelle

Ausfuehrung: Edelstahl rostfrei

CSG 61



Gas-Heissluftdaempfer
MKN
CSG 61 - Silver

Abmessungen : 1020 x 799 x 790 mm
Anschlusswert: Gas 11,0 KW
Elt. 0,8 kW 230/1/50

Tischgeraet fuer 6 x GN 1/1
wahlweise mit Quer- oder
Laengseinschub

Ausstattung:
- Frischdampfsystem
- Einhaenge-Gestell fuer GN-Behaelter
- Flexirack-Konzept zur
Kapazitaetserhoehung bei Quereinschub
für Roste und Bleche
bis zu 530x570 mm
- CombiDaempfen, Heissluft,
Regenerieren
- manuelles Reinigungsprogramm
- Spezial-Garraum aus Edelstahl 1.4404
- Autoreverser Luefterradbetrieb
- integriertes Fettabscheidesystem
ohne Filter
- Halogen-Garraumbeleuchtung
- Service Diagnose Programm
- Kerntemperaturfuehler

Ausfuehrung: Edelstahl rostfrei

CSG 11






Gas-Heissluftdaempfer
MKN
CSG 11 - Silver

Abmessungen : 1020 x 799 x 1060 mm
Anschlusswert: Gas 18,0 KW
Elt. 0,8 kW 230/1/50

Tischgeraet fuer 10 x GN 1/1
wahlweise mit Quer- oder
Laengseinschub

Ausstattung:
- Frischdampfsystem
- Einhaenge-Gestell fuer GN-Behaelter
- Flexirack-Konzept zur
Kapazitaetserhoehung bei Quereinschub
für Roste und Bleche
bis zu 530x570 mm
- CombiDaempfen, Heissluft,
Regenerieren
- manuelles Reinigungsprogramm
- Spezial-Garraum aus Edelstahl 1.4404
- Autoreverser Luefterradbetrieb
- integriertes Fettabscheidesystem
ohne Filter
- Halogen-Garraumbeleuchtung

	<ul style="list-style-type: none"> - Service Diagnose Programm - Kerntemperaturfuehler <p>Ausfuehrung: Edelstahl rostfrei</p>
<p>CSG 62</p> 	<p>Gas-Heissluftdaempfer MKN CSG 62 - Silver</p> <p>Abmessungen : 1020 x 799 x 790 mm Anschlusswert: Gas 17,0 KW Elt. 0,8 kW 230/1/50</p> <p>Tischgeraet fuer 6 x GN 2/1 wahlweise mit Quer- oder Laengseinschub</p> <p>Ausstattung: - Frischdampfsystem - Einhaenge-Gestell fuer GN-Behaelter - CombiDaempfen, Heissluft, Regenerieren - manuelles Reinigungsprogramm - Spezial-Garraum aus Edelstahl 1.4404 - Autoreverser Luefterradbetrieb - integriertes Fettabscheidesystem ohne Filter - Halogen-Garraumbeleuchtung - Service Diagnose Programm - Kerntemperaturfuehler</p> <p>Ausfuehrung: Edelstahl rostfrei</p>
<p>CSG 12</p> 	<p>Gas-Heissluftdaempfer MKN CSG 12 - Silver</p> <p>Abmessungen : 1020 x 799 x 1060 mm Anschlusswert: Gas 26,0 KW Elt. 0,8 kW 230/1/50</p> <p>Tischgeraet fuer 10 x GN 2/1 mit Quereinschub</p> <p>Ausstattung: - Frischdampfsystem - Einhaenge-Gestell fuer GN-Behaelter - CombiDaempfen, Heissluft, Regenerieren - manuelles Reinigungsprogramm - Spezial-Garraum aus Edelstahl 1.4404 - Autoreverser Luefterradbetrieb - integriertes Fettabscheidesystem ohne Filter - Halogen-Garraumbeleuchtung - Service Diagnose Programm - Kerntemperaturfuehler</p> <p>Ausfuehrung: Edelstahl rostfrei</p>
<p>CSG 21</p> 	<p>Gas-Heissluftdaempfer Isselbaecher CSG 21 - Silver</p> <p>Abmessungen : 1075 x 813 x 1960 mm Anschlusswert: Gas 18,0 KW Elt. 0,8 kW 230/1/50</p> <p>Standgeraet fuer 20 x GN 1/1 wahlweise mit Quer- oder Laengseinschub</p> <p>Ausstattung: - Frischdampfsystem - Einhaenge-Gestell fuer GN-Behaelter - Flexirack-Konzept zur Kapazitaetserhoehung bei Quereinschub für Roste und Bleche bis zu 530x570 mm - CombiDaempfen, Heissluft, Regenerieren - manuelles Reinigungsprogramm - Spezial-Garraum aus Edelstahl 1.4404 - Autoreverser Luefterradbetrieb - integriertes Fettabscheidesystem ohne Filter - Halogen-Garraumbeleuchtung</p>

	<ul style="list-style-type: none"> - Service Diagnose Programm - Kerntemperaturfuehler <p>Ausfuehrung: Edelstahl rostfrei</p>
<p>CSG 22</p> 	<p>Gas-Heissluftdaempfer MKN CSG 22 - Silver</p> <p>Abmessungen : 1075 x 813 x 1960 mm Anschlusswert: Gas 52,0 KW Elt. 0,8 kW 230/1/50</p> <p>Standgeraet fuer 20 x GN 2/1 mit Quereinschub</p> <p>Ausstattung:</p> <ul style="list-style-type: none"> - Frischdampfsystem - Einhaenge-Gestell fuer GN-Behaelter - CombiDaempfen, Heissluft, Regenerieren - manuelles Reinigungsprogramm - Spezial-Garraum aus Edelstahl 1.4404 - Autoreverser Lueferradbetrieb - integriertes Fettabscheidesystem ohne Filter - Halogen-Garraumbeleuchtung - Service Diagnose Programm - Kerntemperaturfuehler <p>Ausfuehrung: Edelstahl rostfrei</p>
<p>CGG 61</p> 	<p>Gas-Heissluftdaempfer MKN CGG 61 - Gold</p> <p>Abmessungen : 1020 x 799 x 790 mm Anschlusswert: Gas 11 kW Elt. 0,8 kW - 230/1/50</p> <p>Tischgeraet fuer 6 x GN 1/1 wahlweise mit Quer- oder Laengseinschub</p> <p>Ausstattung:</p> <ul style="list-style-type: none"> - autoChef - automatisches Bedienkonzept mit 9 Garkatekorien - manuelles Bedienkonzept - automatische Reinigungssystem WaveClean - integrierte Automatik - Schlauchbrause - manuelles Reinigungsprogramm - Dampferzeugung mit Waerme-Rueckgewinnung PHleco - Einhaenge-Gestell fuer GN-Behaelter - Flexirack-Konzept zur Kapazitaetserhoechung bei Quereinschub fuer Roste und Bleche bis zu 530x570 mm - CombiDaempfen, Heissluft, Regenerieren, Delta-T-Garen NT- Niedrigtemperaturgaren Cook & Hold - Spezial-Garraum aus Edelstahl 1.4404 - Autoreverser Lueferradbetrieb - integriertes Fettabscheidesystem ohne Filter - Halogen-Garraumbeleuchtung - Service Diagnose Programm - Mehrpunkt - Kerntemperatur-Messung bis 99°C - Garraumtuer mit 3-fach Isolierverglasung <p>Ausfuehrung: Edelstahl rostfrei</p>

CGG 11



Gas-Heissluftdaempfer
MKN
CGG 11 - Gold

Abmessungen : 1020 x 799 x 1060 mm
Anschlusswert: Gas 18 kW
Elt. 0,8 kW - 230/1/50

Tischgeraet fuer 6 x GN 1/1
wahlweise mit Quer- oder
Laengseinschub

Ausstattung:
- autoChef - automatisches
Bedienkonzept mit 9 Garkategorien
- manuelles Bedienkonzept
- automatische Reinigungssystem
WaveClean
- integrierte Automatik -
Schlauchbrause
- manuelles Reinigungsprogramm
- Dampferzeugung mit Waerme-
Rueckgewinnung PHleco
- Einhaenge-Gestell fuer GN-Behaelter
- Flexirack-Konzept zur
Kapazitaetserhoehung bei Quereinschub
für Roste und Bleche
bis zu 530x570 mm
- CombiDaempfen, Heissluft,
Regenerieren, Delta-T-Garen
NT- Niedrigtemperaturgaren
Cook & Hold
- Spezial-Garraum aus Edelstahl 1.4404
- Autoreverser Lueferradbetrieb
- integriertes Fettabscheidesystem
ohne Filter
- Halogen-Garraumbeleuchtung
- Service Diagnose Programm
- Mehrpunkt - Kerntemperatur-Messung
bis 99°C
- Garraumtuer mit 3-fach
Isolierverglasung

Ausfuehrung: Edelstahl rostfrei

CGG 62



Gas-Heissluftdaempfer
Isselbaecher
CGG 62 - Gold

Abmessungen : 1020 x 799 x 790 mm
Anschlusswert: Gas 17 kW
Elt. 0,8 kW - 230/1/50

Tischgeraet fuer 6 x GN 2/1
mit Quereinschub

Ausstattung:
- autoChef - automatisches
Bedienkonzept mit 9 Garkategorien
- manuelles Bedienkonzept
- automatische Reinigungssystem
WaveClean
- integrierte Automatik -
Schlauchbrause
- manuelles Reinigungsprogramm
- Dampferzeugung mit Waerme-
Rueckgewinnung PHleco
- Einhaenge-Gestell fuer GN-Behaelter
- CombiDaempfen, Heissluft,
Regenerieren, Delta-T-Garen
NT- Niedrigtemperaturgaren
Cook & Hold
- Spezial-Garraum aus Edelstahl 1.4404
- Autoreverser Lueferradbetrieb
- integriertes Fettabscheidesystem
ohne Filter
- Halogen-Garraumbeleuchtung
- Service Diagnose Programm
- Mehrpunkt - Kerntemperatur-Messung
bis 99°C
- Garraumtuer mit 3-fach
Isolierverglasung

Ausfuehrung: Edelstahl rostfrei

CGG 12



Gas-Heissluftdaempfer
Isselbaecher
CGG 12 - Gold

Abmessungen : 1020 x 799 x 1060 mm
Anschlusswert: Gas 16 kW
Elt. 0,8 kW - 230/1/50

Tischgeraet fuer 10 x GN 2/1
mit Quereinschub

Ausstattung:
- autoChef - automatisches
Bedienkonzept mit 9 Garkatekorien
- manuelles Bedienkonzept
- automatische Reinigungssystem
WaveClean
- integrierte Automatik -
Schlauchbrause
- manuelles Reinigungsprogramm
- Dampferzeugung mit Waerme-
Rueckgewinnung PHleco
- Einhaenge-Gestell fuer GN-Behaelter
- CombiDaempfen, Heissluft,
Regenerieren, Delta-T-Garen
NT- Niedrigtemperaturgaren
Cook & Hold
- Spezial-Garraum aus Edelstahl 1.4404
- Autoreverser Lueferradbetrieb
- integriertes Fettabscheidesystem
ohne Filter
- Halogen-Garraumbeleuchtung
- Service Diagnose Programm
- Mehrpunkt - Kerntemperatur-Messung
bis 99°C
- Garraumtuer mit 3-fach
Isolierverglasung

Ausfuehrung: Edelstahl rostfrei

CGG 21



Gas-Heissluftdaempfer
MKN
CGG 21 - Gold

Abmessungen : 1075 x 813 x 1960 mm
Anschlusswert: Gas 36 kW
Elt. 1,5 kW - 230/1/50

Standgeraet fuer 20 x GN 1/1
wahlweise mit Quer- oder
Laengseinschub

Ausstattung:
- autoChef - automatisches
Bedienkonzept mit 9 Garkatekorien
- manuelles Bedienkonzept
- automatische Reinigungssystem
WaveClean
- integrierte Automatik -
Schlauchbrause
- manuelles Reinigungsprogramm
- Dampferzeugung mit Waerme-
Rueckgewinnung PHleco
- Hordengestellwagen fuer GN-Behaelter
- Flexirack-Konzept zur
Kapazitaetserhoehung bei Quereinschub
für Roste und Bleche
bis zu 530x570 mm
- CombiDaempfen, Heissluft,
Regenerieren, Delta-T-Garen
NT- Niedrigtemperaturgaren
Cook & Hold
- Spezial-Garraum aus Edelstahl 1.4404
- Autoreverser Lueferradbetrieb
- integriertes Fettabscheidesystem
ohne Filter
- Halogen-Garraumbeleuchtung
- Service Diagnose Programm
- Mehrpunkt - Kerntemperatur-Messung
bis 99°C
- Garraumtuer mit 3-fach
Isolierverglasung

Ausfuehrung: Edelstahl rostfrei

CGG 22



Gas-Heissluftdaempfer
MKN
CGG 22 - Gold

Abmessungen : 1075 x 813 x 1960 mm
Anschlusswert: Gas 52 kW
El. 1,5 kW - 230/1/50

Standgeraet fuer 20 x GN 2/1
mit Quereinschub

Ausstattung:

- autoChef - automatisches Bedienkonzept mit 9 Garkatekorien
- manuelles Bedienkonzept
- automatische Reinigungssystem WaveClean
- integrierte Automatik - Schlauchbrause
- manuelles Reinigungsprogramm
- Dampferzeugung mit Waerme-Rueckgewinnung PHleco
- Hordengestellwagen fuer GN-Behaelter
- CombiDaempfen, Heissluft, Regenerieren, Delta-T-Garen
- NT- Niedrigtemperaturgaren
- Cook & Hold
- Spezial-Garraum aus Edelstahl 1.4404
- Autoreverser Lueferradbetrieb
- integriertes Fettabscheidesystem ohne Filter
- Halogen-Garraumbeleuchtung
- Service Diagnose Programm
- Mehrpunkt - Kerntemperatur-Messung bis 99°C
- Garraumtuer mit 3-fach Isolierverglasung

Ausfuehrung: Edelstahl rostfrei