
















	GN-Behälter CNS mit Zubehoer
GN 1/9-65 - 1 550 56 	GN-Behälter Isselbaecher GN 1/9-65 - 1 550 567 Abmessungen : 176 x 108 x 65 mm Ausführung: Chromnickelstahl
GN 1/9-100 - 1 550 5 	GN-Behälter Isselbaecher GN 1/9-100 - 1 550 568 Abmessungen : 176 x 108 x 100 mm Ausführung: Chromnickelstahl
GD 1/9 - 550 652 	GN-Deckel Isselbaecher GD 1/9 - 550 652 flach, mit Mulde und Griffsteg fuer Behälter GN 1/9 Ausführung: Chromnickelstahl
GD-L 1/9 - 550 671 	GN-Deckel m. Loeffelaussparung Isselbaecher GD-L 1/9 - 550 671 flach, fuer Behälter GN 1/9 Ausführung: Chromnickelstahl
GN 1/6-65 - 1 550 56 	GN-Behälter Isselbaecher GN 1/6-65 - 1 550 569 Abmessungen : 176 x 162 x 65 mm Ausführung: Chromnickelstahl
GN 1/6-100 - 1 550 5 	GN-Behälter Isselbaecher GN 1/6-100 - 1 550 570 Abmessungen : 176 x 162 x 100 mm Ausführung: Chromnickelstahl

GN-Behälter







<p>GN 1/6-150 - 1 550 5</p> 	<p>GN-Behälter Isselbaecher GN 1/6-150 - 1 550 571</p> <p>Abmessungen : 176 x 162 x 150 mm Ausführung: Chromnickelstahl</p>
<p>GN 1/6-200 - 1 550 5</p> 	<p>GN-Behälter Isselbaecher GN 1/6-200 - 1 550 572</p> <p>Abmessungen : 176 x 162 x 200 mm Ausführung: Chromnickelstahl</p>
<p>GD 1/6 - 550 653</p> 	<p>GN-Deckel Isselbaecher GD 1/6 - 550 653</p> <p>flach, mit Mulde und Griffsteg fuer Behälter GN 1/6</p> <p>Ausführung: Chromnickelstahl</p>
<p>GD-L 1/6 - 550 672</p> 	<p>GN-Deckel m. Loeffelaussparung Isselbaecher GD-L 1/6 - 550 672</p> <p>flach, fuer Behälter GN 1/6</p> <p>Ausführung: Chromnickelstahl</p>
<p>GDD 1/6 - 1 550 664</p> 	<p>GN-Deckel Isselbaecher GDD 1/6 - 1 550 664</p> <p>flach, mit Mulde und Griffsteg, mit Dichtung</p> <p>fuer Behälter GN 1/6</p> <p>Ausführung: Chromnickelstahl</p>
<p>G-KELB 1/6 - 551 460</p> 	<p>Einlegeboden, gelocht Isselbaecher G-KELB 1/6 - 551 460</p> <p>Ausführung: Kunststoff</p>

GN-Behälter

<p>GN 2/8-65 - 1 555 82</p> 	<p>GN-Behälter Isselbaecher GN 2/8-65 - 1 555 827</p> <p>Abmessungen : 325 x 131 x 65 mm Ausführung: Chromnickelstahl</p>
<p>GN 2/8-100 - 1 555 8</p> 	<p>GN-Behälter Isselbaecher GN 2/8-100 - 1 555 828</p> <p>Abmessungen : 325 x 131 x 100 mm Ausführung: Chromnickelstahl</p>
<p>GN 2/8-150 - 1 555 8</p> 	<p>GN-Behälter Isselbaecher GN 2/8-150 - 1 555 829</p> <p>Abmessungen : 325 x 131 x 150 mm Ausführung: Chromnickelstahl</p>
<p>GD 2/8 - 550 076</p> 	<p>GN-Deckel Isselbaecher GD 2/8 - 550 076</p> <p>flach, mit Mulde und Griffsteg fuer Behälter GN 2/8</p> <p>Ausführung: Chromnickelstahl</p>
<p>GD 2/8 - 550 076</p> 	<p>GN-Deckel Isselbaecher GD 2/8 - 550 076</p> <p>flach, mit Mulde und Griffsteg fuer Behälter GN 2/8</p> <p>Ausführung: Chromnickelstahl</p>
<p>GD-L 2/8 - 550 078</p> 	<p>GN-Deckel m. Loeffelaussparung Isselbaecher GD-L 2/8 - 550 078</p> <p>flach, fuer Behälter GN 2/8</p> <p>Ausführung: Chromnickelstahl</p>

GN-Behälter


Isselbaecher
kitchen equipment GmbH

<p>GN 1/4-20 - 1 550 56</p> 	<p>GN-Behälter Isselbaecher GN 1/4-20 - 1 550 561</p> <p>Abmessungen : 265 x 162 x 20 mm Ausführung: Chromnickelstahl</p>
<p>GN 1/4-65 - 1 550 57</p> 	<p>GN-Behälter Isselbaecher GN 1/4-65 - 1 550 573</p> <p>Abmessungen : 265 x 162 x 65 mm Ausführung: Chromnickelstahl</p>
<p>GN 1/4-100 - 1 550 5</p> 	<p>GN-Behälter Isselbaecher GN 1/4-100 - 1 550 574</p> <p>Abmessungen : 265 x 162 x 100 mm Ausführung: Chromnickelstahl</p>
<p>GN 1/4-150 - 1 550 5</p> 	<p>GN-Behälter Isselbaecher GN 1/4-150 - 1 550 575</p> <p>Abmessungen : 265 x 162 x 150 mm Ausführung: Chromnickelstahl</p>
<p>GN 1/4-200 - 1 550 5</p> 	<p>GN-Behälter Isselbaecher GN 1/4-200 - 1 550 576</p> <p>Abmessungen : 265 x 162 x 200 mm Ausführung: Chromnickelstahl</p>
<p>GD 1/4 - 550 654</p> 	<p>GN-Deckel Isselbaecher GD 1/4 - 550 654</p> <p>flach, mit Mulde und Griffsteg fuer Behälter GN 1/4</p> <p>Ausführung: Chromnickelstahl</p>







GN-Behälter

<p>GD-L 1/4 - 550 673</p> 	<p>GN-Deckel m. Loeffelaussparung Isselbaecher GD-L 1/4 - 550 673</p> <p>flach, fuer Behaelter GN 1/4</p> <p>Ausfuehrung: Chromnickelstahl</p>
<p>GDD 1/4 - 1 550 659</p> 	<p>GN-Deckel Isselbaecher GDD 1/4 - 1 550 659</p> <p>flach, mit Mulde und Griffsteg, mit Dichtung</p> <p>fuer Behaelter GN 1/4</p> <p>Ausfuehrung: Chromnickelstahl</p>
<p>GN 1/3-20 - 1 550 56</p> 	<p>GN-Behaelter Isselbaecher GN 1/3-20 - 1 550 562</p> <p>Abmessungen : 325 x 176 x 20 mm</p> <p>Ausfuehrung: Chromnickelstahl</p>
<p>GN 1/3-40 - 1 550 06</p> 	<p>GN-Behaelter Isselbaecher GN 1/3-40 - 1 550 067</p> <p>Abmessungen : 325 x 176 x 40 mm</p> <p>Ausfuehrung: Chromnickelstahl</p>
<p>GN 1/3-55 - 1 565 84</p> 	<p>GN-Behaelter Isselbaecher GN 1/3-55 - 1 565 846</p> <p>Abmessungen : 325 x 176 x 35 mm</p> <p>Ausfuehrung: Chromnickelstahl</p>
<p>GN 1/3-65 - 1 550 57</p> 	<p>GN-Behaelter Isselbaecher GN 1/3-65 - 1 550 577</p> <p>Abmessungen : 325 x 176 x 65 mm</p> <p>Ausfuehrung: Chromnickelstahl</p>







GN-Behälter

<p>GN 1/3-100 - 1 550 5</p> 	<p>GN-Behälter Isselbaecher GN 1/3-100 - 1 550 578</p> <p>Abmessungen : 325 x 176 x 100 mm Ausführung: Chromnickelstahl</p>
<p>GN 1/3-150 - 1 550 5</p> 	<p>GN-Behälter Isselbaecher GN 1/3-150 - 1550 579</p> <p>Abmessungen : 325 x 176 x 150 mm Ausführung: Chromnickelstahl</p>
<p>GN 1/3-200 - 1 550 5</p> 	<p>GN-Behälter Isselbaecher GN 1/3-200 - 1 550 580</p> <p>Abmessungen : 325 x 176 x 200 mm Ausführung: Chromnickelstahl</p>
<p>GD 1/3 - 550 655</p> 	<p>GN-Deckel Isselbaecher GD 1/3 - 550 655</p> <p>flach, mit Mulde und Griffsteg fuer Behälter GN 1/3</p> <p>Ausführung: Chromnickelstahl</p>
<p>GD-L 1/3 - 550 674</p> 	<p>GN-Deckel m. Loeffelaussparung Isselbaecher GD-L 1/3 - 550 674</p> <p>flach, fuer Behälter GN 1/3</p> <p>Ausführung: Chromnickelstahl</p>
<p>GDD 1/3 - 1 550 660</p> 	<p>GN-Deckel Isselbaecher GDD 1/3 - 1 550 660</p> <p>flach, mit Mulde und Griffsteg, mit Dichtung</p> <p>fuer Behälter GN 1/3</p> <p>Ausführung: Chromnickelstahl</p>

GN-Behälter







<p>G-KELB 1/3 - 551 459</p> 	<p>Einlegeboden, gelocht Isselbaecher G-KELB 1/3 - 551 459</p> <p>Ausfuehrung: Kunststoff</p>
<p>GN 2/4-20 - 1 564 36</p> 	<p>GN-Behaelter Isselbaecher GN 2/4-20 - 1 564 367</p> <p>Abmessungen : 530 x 162 x 20 mm Ausfuehrung: Chromnickelstahl</p>
<p>GN 2/4-40 - 1 555 82</p> 	<p>GN-Behaelter Isselbaecher GN 2/4-40 - 1 555 821</p> <p>Abmessungen : 530 x 162 x 40 mm Ausfuehrung: Chromnickelstahl</p>
<p>GN 2/4-65 - 1 555 82</p> 	<p>GN-Behaelter Isselbaecher GN 2/4-65 - 1 555 822</p> <p>Abmessungen : 530 x 162 x 65 mm Ausfuehrung: Chromnickelstahl</p>
<p>GN 2/4-100 - 1 555 8</p> 	<p>GN-Behaelter Isselbaecher GN 2/4-100 - 1 555 823</p> <p>Abmessungen : 530 x 162 x 100 mm Ausfuehrung: Chromnickelstahl</p>
<p>GN 2/4-150 - 1 555 8</p> 	<p>GN-Behaelter Isselbaecher GN 2/4-150 - 1 555 824</p> <p>Abmessungen : 530 x 162 x 150 mm Ausfuehrung: Chromnickelstahl</p>

GN-Behälter







<p>GD 2/4 - 556 538</p> 	<p>GN-Deckel Isselbaecher GD 2/4 - 556 538</p> <p>flach, mit Mulde und Griffsteg fuer Behaelter GN 2/4</p> <p>Ausfuehrung: Chromnickelstahl</p>
<p>GD-L 2/4 - 564 902</p> 	<p>GN-Deckel m. Loeffelaussparung Isselbaecher GD-L 2/4 - 564 902</p> <p>flach, fuer Behaelter GN 2/4</p> <p>Ausfuehrung: Chromnickelstahl</p>
<p>GN 1/2-20 - 1 550 56</p> 	<p>GN-Behaelter Isselbaecher GN 1/2-20 mm - 550 563</p> <p>Abmessungen : 325 x 265 x 20 mm Ausfuehrung: Chromnickelstahl</p>
<p>GN 1/2-40 - 1 550 06</p> 	<p>GN-Behaelter Isselbaecher GN 1/2-40 - 1 550 063</p> <p>Abmessungen : 325 x 265 x 40 mm Ausfuehrung: Chromnickelstahl</p>
<p>GN 1/2-55 - 1 565 84</p> 	<p>GN-Behaelter Isselbaecher GN 1/2-55 - 1 565 844</p> <p>Abmessungen : 325 x 265 x 55 mm Ausfuehrung: Chromnickelstahl</p>
<p>GN 1/2-65 - 1 550 58</p> 	<p>GN-Behaelter Isselbaecher GN 1/2-65 - 1 550 581</p> <p>Abmessungen : 325 x 265 x 65 mm Ausfuehrung: Chromnickelstahl</p>







GN-Behälter

Isselbaecher
kitchen equipment GmbH







<p>GN 1/2-100 - 1 550 5</p> 	<p>GN-Behälter Isselbaecher GN 1/2-100 - 1 550 582</p> <p>Abmessungen : 325 x 265 x 100 mm Ausführung: Chromnickelstahl</p>
<p>GN 1/2-150 - 1 550 5</p> 	<p>GN-Behälter Isselbaecher GN 1/2-150 - 1 550 583</p> <p>Abmessungen : 325 x 265 x 150 mm Ausführung: Chromnickelstahl</p>
<p>GN 1/2-200 - 1 550 5</p> 	<p>GN-Behälter Isselbaecher GN 1/2-200 - 1 550 584</p> <p>Abmessungen : 325 x 265 x 200 mm Ausführung: Chromnickelstahl</p>
<p>GD 1/2 - 550 656</p> 	<p>GN-Deckel Isselbaecher GD 1/2 - 550 656 *</p> <p>flach, mit Mulde und Griffsteg fuer Behälter GN 1/2</p> <p>Ausführung: Chromnickelstahl</p>
<p>GD-L 1/2 - 550 675</p> 	<p>GN-Deckel m. Loeffelaussparung Isselbaecher GD-L 1/2 - 550 675 *</p> <p>flach, fuer Behälter GN 1/2</p> <p>Ausführung: Chromnickelstahl</p>
<p>GDD 1/3 - 1 550 660</p> 	<p>GN-Deckel Isselbaecher GDD 1/3 - 1 550 660</p> <p>flach, mit Mulde und Griffsteg, mit Dichtung</p> <p>fuer Behälter GN 1/3</p> <p>Ausführung: Chromnickelstahl</p>

GN-Behälter

<p>G-KELB 1/2 - 551 458</p> 	<p>Einlegeboden, gelocht Isselbaecher G-KELB 1/2 - 551 458</p> <p>Ausfuehrung: Kunststoff</p>
<p>GN 2/3-20 - 1 550 56</p> 	<p>GN-Behaelter Isselbaecher GN 2/3-20 - 1 550 564</p> <p>Abmessungen : 354 x 325 x 20 mm Ausfuehrung: Chromnickelstahl</p>
<p>GN 2/3-40 - 1 550 06</p> 	<p>GN-Behaelter Isselbaecher GN 2/3-40 - 1 550 066</p> <p>Abmessungen : 354 x 325 x 40 mm Ausfuehrung: Chromnickelstahl</p>
<p>GN 2/3-65 - 1 550 58</p> 	<p>GN-Behaelter Isselbaecher GN 2/3-65 - 1 550 585</p> <p>Abmessungen : 354 x 325 x 65 mm Ausfuehrung: Chromnickelstahl</p>
<p>GN 2/3-100 - 1 550 5</p> 	<p>GN-Behaelter Isselbaecher GN 2/3-100 - 1 550 586</p> <p>Abmessungen : 354 x 325 x 100 mm Ausfuehrung: Chromnickelstahl</p>
<p>GN 2/3-150 - 1 550 5</p> 	<p>GN-Behaelter Isselbaecher GN 2/3-150 - 1 550 587</p> <p>Abmessungen : 354 x 325 x 150 mm Ausfuehrung: Chromnickelstahl</p>

<p>GN 2/3-200 - 1 550 5</p> 	<p>GN-Behälter Isselbaecher GN 2/3-200 - 1 550 588</p> <p>Abmessungen : 354 x 325 x 200 mm Ausführung: Chromnickelstahl</p>
<p>GD 2/3 - 550 657</p> 	<p>GN-Deckel Isselbaecher GD 2/3 - 550 657</p> <p>flach, mit Mulde und Griffsteg fuer Behälter GN 2/3</p> <p>Ausführung: Chromnickelstahl</p>
<p>GD-L 2/3 - 550 676</p> 	<p>GN-Deckel m. Loeffelaussparung Isselbaecher GD-L 2/3 - 550 676</p> <p>flach, fuer Behälter GN 2/3</p> <p>Ausführung: Chromnickelstahl</p>
<p>GDD 2/3 - 1 550 662</p> 	<p>GN-Deckel Isselbaecher GDD 2/3 - 1 550 662</p> <p>flach, mit Mulde und Griffsteg, mit Dichtung</p> <p>fuer Behälter GN 2/3</p> <p>Ausführung: Chromnickelstahl</p>
<p>GN 1/1-20 - 1 550 56</p> 	<p>GN-Behälter Isselbaecher GN 1/1-20 - 1 550 565</p> <p>Abmessungen : 530 x 325 x 20 mm Ausführung: Chromnickelstahl</p>
<p>GN 1/1-40 - 1 550 06</p> 	<p>GN-Behälter Isselbaecher GN 1/1-40 - 1 550 064</p> <p>Abmessungen : 530 x 325 x 40 mm Ausführung: Chromnickelstahl</p>

GN-Behälter

<p>GN 1/1-55 - 1 565 84</p> 	<p>GN-Behälter Isselbaecher GN 1/1-55 - 1 565 845</p> <p>Abmessungen : 530 x 325 x 55 mm Ausführung: Chromnickelstahl</p>
<p>GN 1/1-65 - 1 550 58</p> 	<p>GN-Behälter Isselbaecher GN 1/1-65 - 1 550 589</p> <p>Abmessungen : 530 x 325 x 65 mm Ausführung: Chromnickelstahl</p>
<p>GN 1/1-100 - 1 550 5</p> 	<p>GN-Behälter Isselbaecher GN 1/1-100 - 1 550 590</p> <p>Abmessungen : 530 x 325 x 100 mm Ausführung: Chromnickelstahl</p>
<p>GN 1/1-150 - 1 550 5</p> 	<p>GN-Behälter Isselbaecher GN 1/1-150 - 1 550 591</p> <p>Abmessungen : 530 x 325 x 150 mm Ausführung: Chromnickelstahl</p>
<p>GN 1/1-200 - 1 550 5</p> 	<p>GN-Behälter Isselbaecher GN 1/1-200 - 1 550 592</p> <p>Abmessungen : 530 x 325 x 200 mm Ausführung: Chromnickelstahl</p>
<p>GD 1/1 - 550 658</p> 	<p>GN-Deckel Isselbaecher GD 1/1 - 550 658</p> <p>flach, mit Mulde und Griffsteg, fuer Behälter GN 1/1</p> <p>Ausführung: Chromnickelstahl</p>

GN-Behälter







<p>GD-L 1/1 - 550 677</p> 	<p>GN-Deckel m. Loeffelaussparung Isselbaecher GD-L 1/1 - 550 677 *</p> <p>flach, fuer Behaelter GN 1/1</p> <p>Ausfuehrung: Chromnickelstahl</p>
<p>GDD 1/1 - 1 550 663</p> 	<p>GN-Deckel Isselbaecher GDD 1/1 - 1 550 663</p> <p>flach, mit Mulde und Griffsteg, mit Dichtung</p> <p>fuer Behaelter GN 1/1</p> <p>Ausfuehrung: Chromnickelstahl</p>
<p>GDS-U 1/1 - 566 910</p> 	<p>GN-Scharnierdeckel Isselbaecher GDS-U 1/1 - 566 910</p> <p>flach, fuer Behaelter GN 1/1</p> <p>Ausfuehrung: Chromnickelstahl</p>
<p>GDS-UL 1/1 - 566 911</p> 	<p>GN-Scharnierdeckel Isselbaecher GDS-UL 1/1 - 566 911</p> <p>flach, mit Loeffelaussparung, fuer Behaelter GN 1/1</p> <p>Ausfuehrung: Chromnickelstahl</p>
<p>G-KELB 1/1 - 551 457</p> 	<p>Einlegeboden, gelocht Isselbaecher G-KELB 1/1 - 551 457</p> <p>Ausfuehrung: Kunststoff</p>
<p>GN 2/1-20 - 1 550 56</p> 	<p>GN-Behaelter Isselbaecher GN 2/1-20 - 1 550 566 *</p> <p>Abmessungen : 650 x 530 x 20 mm</p> <p>Ausfuehrung: Chromnickelstahl</p>

GN-Behälter

Isselbaecher
kitchen equipment GmbH







<p>GN 2/1-40 - 1 550 06</p> 	<p>GN-Behälter Isselbaecher GN 2/1-40 - 1 550 065 *</p> <p>Abmessungen : 650 x 530 x 40 mm Ausführung: Chromnickelstahl</p>
<p>GN 2/1-65 - 1 550 59</p> 	<p>GN-Behälter Isselbaecher GN 2/1-65 - 1 550 593</p> <p>Abmessungen : 650 x 530 x 65 mm Ausführung: Chromnickelstahl</p>
<p>GN 2/1-100 - 1 550 5</p> 	<p>GN-Behälter Isselbaecher GN 2/1-100 - 1 550 594</p> <p>Abmessungen : 650 x 530 x 100 mm Ausführung: Chromnickelstahl</p>
<p>GN 2/1-150 - 1 550 5</p> 	<p>GN-Behälter Isselbaecher GN 2/1-150 - 1 550 595</p> <p>Abmessungen : 650 x 530 x 150 mm Ausführung: Chromnickelstahl</p>
<p>GN 2/1-200 - 1 550 5</p> 	<p>GN-Behälter Isselbaecher GN 2/1-200 - 1 550 596</p> <p>Abmessungen : 650 x 530 x 200 mm Ausführung: Chromnickelstahl</p>
<p>GN-B 1/6-65 - 1 555</p> 	<p>GN-Behälter mit Buegelgriffen Isselbaecher GN-B 1/6-65 - 1 555 930</p> <p>Abmessungen : 176 x 162 x 65 mm Ausführung: Chromnickelstahl</p>

GN-Behälter

<p>GN-B 1/6-100 - 1 555</p> 	<p>GN-Behälter mit Buegelgriffen Isselbaecher GN-B 1/6-100 - 1 555 929 *</p> <p>Abmessungen : 176 x 162 x 100 mm Ausführung: Chromnickelstahl</p>
<p>GN-B 1/6-150 - 1 555</p> 	<p>GN-Behälter mit Buegelgriffen Isselbaecher GN-B 1/6-150 - 1 555 928</p> <p>Abmessungen : 176 x 162 x 150 mm Ausführung: Chromnickelstahl</p>
<p>GD-B 1/6 - 550 081</p> 	<p>GN-Deckel Isselbaecher GN-B 1/6 - 550 081 *</p> <p>fuer Behaelter GN 1/6 mit Buegelgriffen</p> <p>Ausführung: Chromnickelstahl</p>
<p>GD-BL 1/6 - 550 088</p> 	<p>GN-Deckel m. Loeffelaussparung Isselbaecher GN-BL 1/6 - 550 088</p> <p>fuer Behaelter GN 1/6 mit Buegelgriffen</p> <p>Ausführung: Chromnickelstahl</p>
<p>G-KELB 1/6 - 551 460</p> 	<p>Einlegeboden, gelocht Isselbaecher G-KELB 1/6 - 551 460</p> <p>Ausführung: Kunststoff</p>
<p>GN-B 1/4-65 - 1 555</p> 	<p>GN-Behälter mit Buegelgriffen Isselbaecher GN-B 1/4-65 - 1 555 934</p> <p>Abmessungen : 265 x 162 x 65 mm Ausführung: Chromnickelstahl</p>

GN-Behälter







Isselbaecher
kitchen equipment GmbH

<p>GN-B 1/4-100 - 1 555</p> 	<p>GN-Behälter mit Buegelgriffen Isselbaecher GN-B 1/4-100 - 1 555 933</p> <p>Abmessungen : 265 x 162 x 100 mm Ausfuehrung: Chromnickelstahl</p>
<p>GN-B 1/4-150 - 1 555</p> 	<p>GN-Behälter mit Buegelgriffen Isselbaecher GN-B 1/4-150 - 1 555 932</p> <p>Abmessungen : 265 x 162 x 150 mm Ausfuehrung: Chromnickelstahl</p>
<p>GN-B 1/4-200 - 1 555</p> 	<p>GN-Behälter mit Buegelgriffen Isselbaecher GN-B 1/4-200 - 1 555 931</p> <p>Abmessungen : 265 x 162 x 200 mm Ausfuehrung: Chromnickelstahl</p>
<p>GD-B 1/4 - 550 082</p> 	<p>GN-Deckel Isselbaecher GN-B 1/4 - 550 082</p> <p>fuer Behaelter GN 1/4 mit Buegelgriffen</p> <p>Ausfuehrung: Chromnickelstahl</p>
<p>GD-BL 1/4 - 550 089</p> 	<p>GN-Deckel m. Loeffelaussparung Isselbaecher GN-BL 1/4 - 550 089</p> <p>fuer Behaelter GN 1/4 mit Buegelgriffen</p> <p>Ausfuehrung: Chromnickelstahl</p>
<p>GDD-B 1/4 - 1 550 07</p> 	<p>GN-Deckel Isselbaecher GDD-B 1/4 - 1 550 071</p> <p>fuer Behaelter GN 1/4 mit Buegelgriffen mit Dichtung</p> <p>Ausfuehrung: Chromnickelstahl</p>

GN-Behälter

<p>GN-B 1/3-65 - 1 555</p> 	<p>GN-Behälter mit Buegelgriffen Isselbaecher GN-B 1/3-65 - 1 555 938</p> <p>Abmessungen : 325 x 176 x 65 mm Ausfuehrung: Chromnickelstahl</p>
<p>GN-B 1/3-100 - 1 555</p> 	<p>GN-Behälter mit Buegelgriffen Isselbaecher GN-B 1/3-100 - 1 555 937</p> <p>Abmessungen : 325 x 176 x 100 mm Ausfuehrung: Chromnickelstahl</p>
<p>GN-B 1/3-150 - 1 555</p> 	<p>GN-Behälter mit Buegelgriffen Isselbaecher GN-B 1/3-150 - 1 555 936</p> <p>Abmessungen : 325 x 176 x 150 mm Ausfuehrung: Chromnickelstahl</p>
<p>GN-B 1/3-200 - 1 555</p> 	<p>GN-Behälter mit Buegelgriffen Isselbaecher GN-B 1/3-200 - 1 555 935</p> <p>Abmessungen : 325 x 176 x 200 mm Ausfuehrung: Chromnickelstahl</p>
<p>GD-B 1/3 - 550 083</p> 	<p>GN-Deckel Isselbaecher GN-B 1/3 - 550 083</p> <p>fuer Behaelter GN 1/3 mit Buegelgriffen</p> <p>Ausfuehrung: Chromnickelstahl</p>
<p>GD-BL 1/3 - 550 090</p> 	<p>GN-Deckel m. Loeffelaussparung Isselbaecher GN-BL 1/3 - 550 090</p> <p>fuer Behaelter GN 1/3 mit Buegelgriffen</p> <p>Ausfuehrung: Chromnickelstahl</p>

GN-Behälter

<p>GDD-B 1/3 - 1 550 07</p> 	<p>GN-Deckel Isselbaecher GDD-B 1/3 - 1 550 072</p> <p>fuer Behaelter GN 1/3 mit Buegelgriffen mit Dichtung</p> <p>Ausfuehrung: Chromnickelstahl</p>
<p>G-KELB 1/3 - 551 459</p> 	<p>Einlegeboden, gelocht Isselbaecher G-KELB 1/3 - 551 459</p> <p>Ausfuehrung: Kunststoff</p>
<p>GN-B 2/4-65 - 1 564</p> 	<p>GN-Behaelter mit Buegelgriffen Isselbaecher GN-B 2/4-65 - 1 564 908</p> <p>Abmessungen : 530 x 162 x 65 mm Ausfuehrung: Chromnickelstahl</p>
<p>GN-B 2/4-100 - 1 564</p> 	<p>GN-Behaelter mit Buegelgriffen Isselbaecher GN-B 2/4-100 - 1 564 909</p> <p>Abmessungen : 530 x 162 x 100 mm Ausfuehrung: Chromnickelstahl</p>
<p>GN-B 2/4-150 - 1 564</p> 	<p>GN-Behaelter mit Buegelgriffen Isselbaecher GN-B 2/4-150 - 1 564 910</p> <p>Abmessungen : 530 x 162 x 150 mm Ausfuehrung: Chromnickelstahl</p>
<p>GD-B 2/4 - 564 904</p> 	<p>GN-Deckel Isselbaecher GD-B 2/4 - 564 904</p> <p>fuer Behaelter GN 2/4 mit Buegelgriffen</p> <p>Ausfuehrung: Chromnickelstahl</p>

GN-Behälter

<p>GD-BL 2/4 - 564 906</p> 	<p>GN-Deckel m. Loeffelaussparung Isselbaecher GN-BL 2/4 - 564 906</p> <p>fuer Behaelter GN 2/4 mit Buegelgriffen</p> <p>Ausfuehrung: Chromnickelstahl</p>
<p>GN-B 1/2-65 - 1 555</p> 	<p>GN-Behaelter mit Buegelgriffen Isselbaecher GN-B 1/2-65 - 1 555 943 *</p> <p>Abmessungen : 325 x 265 x 65 mm</p> <p>Ausfuehrung: Chromnickelstahl</p>
<p>GN-B 1/2-100 - 1 555</p> 	<p>GN-Behaelter mit Buegelgriffen Isselbaecher GN-B 1/2-100 - 1 555 942</p> <p>Abmessungen : 325 x 265 x 100 mm</p> <p>Ausfuehrung: Chromnickelstahl</p>
<p>GN-B 1/2-150 - 1 555</p> 	<p>GN-Behaelter mit Buegelgriffen Isselbaecher GN-B 1/2-150 - 1 555 941</p> <p>Abmessungen : 325 x 265 x 150 mm</p> <p>Ausfuehrung: Chromnickelstahl</p>
<p>GN-B 1/2-200 - 1 555</p> 	<p>GN-Behaelter mit Buegelgriffen Isselbaecher GN-B 1/2-200 - 1 555 940</p> <p>Abmessungen : 325 x 265 x 200 mm</p> <p>Ausfuehrung: Chromnickelstahl</p>
<p>GD-B 1/2 - 550 084</p> 	<p>GN-Deckel Isselbaecher GN-B 1/2 - 550 084</p> <p>fuer Behaelter GN 1/2 mit Buegelgriffen</p> <p>Ausfuehrung: Chromnickelstahl</p>

GN-Behälter

<p>GD-BL 1/2 - 550 091</p> 	<p>GN-Deckel m. Loeffelaussparung Isselbaecher GN-BL 1/2 - 550 091</p> <p>fuer Behaelter GN 1/2 mit Buegelgriffen</p> <p>Ausfuehrung: Chromnickelstahl</p>
<p>GDD-B 1/2 - 1 550 07</p> 	<p>GN-Deckel Isselbaecher GDD-B 1/2 - 1 550 073</p> <p>fuer Behaelter GN 1/2 mit Buegelgriffen mit Dichtung</p> <p>Ausfuehrung: Chromnickelstahl</p>
<p>G-KELB 1/2 - 551 458</p> 	<p>Einlegeboden, gelocht Isselbaecher G-KELB 1/2 - 551 458</p> <p>Ausfuehrung: Kunststoff</p>
<p>GN-B 2/3-65 - 1 555</p> 	<p>GN-Behaelter mit Buegelgriffen Isselbaecher GN-B 2/3-65 - 1 555 948</p> <p>Abmessungen : 354 x 325 x 65 mm</p> <p>Ausfuehrung: Chromnickelstahl</p>
<p>GN-B 2/3-100 - 1 555</p> 	<p>GN-Behaelter mit Buegelgriffen Isselbaecher GN-B 2/3-100 - 1 555 947</p> <p>Abmessungen : 354 x 325 x 100 mm</p> <p>Ausfuehrung: Chromnickelstahl</p>
<p>GN-B 2/3-150 - 1 555</p> 	<p>GN-Behaelter mit Buegelgriffen Isselbaecher GN-B 2/3-150 - 1 555 946</p> <p>Abmessungen : 354 x 325 x 150 mm</p> <p>Ausfuehrung: Chromnickelstahl</p>

GN-Behälter

<p>GN-B 2/3-200 - 1 555</p> 	<p>GN-Behälter mit Buegelgriffen Isselbaecher GN-B 2/3-200 - 1 555 945</p> <p>Abmessungen : 354 x 325 x 200 mm Ausfuehrung: Chromnickelstahl</p>
<p>GD-B 2/3 - 550 085</p> 	<p>GN-Deckel Isselbaecher GD-B 2/3 - 550 085</p> <p>fuer Behaelter GN 2/3 mit Buegelgriffen</p> <p>Ausfuehrung: Chromnickelstahl</p>
<p>GD-BL 2/3 - 550 092</p> 	<p>GN-Deckel m. Loeffelaussparung Isselbaecher GN-BL 2/3 - 550 092</p> <p>fuer Behaelter GN 2/3 mit Buegelgriffen</p> <p>Ausfuehrung: Chromnickelstahl</p>
<p>GDD-B 2/3 - 1 550 07</p> 	<p>GN-Deckel Isselbaecher GDD-B 2/3 - 1 550 074</p> <p>fuer Behaelter GN 2/3 mit Buegelgriffen mit Dichtung</p> <p>Ausfuehrung: Chromnickelstahl</p>
<p>GN-B 1/1-65 - 1 555</p> 	<p>GN-Behälter mit Buegelgriffen Isselbaecher GN-B 1/1-65 - 1 550 953</p> <p>Abmessungen : 530 x 325 x 65 mm Ausfuehrung: Chromnickelstahl</p>
<p>GN-B 1/1-100 - 1 555</p> 	<p>GN-Behälter mit Buegelgriffen Isselbaecher GN-B 1/1-100 - 1 555 952</p> <p>Abmessungen : 530 x 325 x 100 mm Ausfuehrung: Chromnickelstahl</p>

GN-Behälter

<p>GN-B 1/1-150 - 1 555</p> 	<p>GN-Behälter mit Buegelgriffen Isselbaecher GN-B 1/1-150 - 1 555 951</p> <p>Abmessungen : 530 x 325 x 150 mm Ausführung: Chromnickelstahl</p>
<p>GN-B 1/1-200 - 1 555</p> 	<p>GN-Behälter mit Buegelgriffen Isselbaecher GN-B 1/1-200 - 1 555 950</p> <p>Abmessungen : 530 x 325 x 200 mm Ausführung: Chromnickelstahl</p>
<p>GD-B 1/1 - 550 086</p> 	<p>GN-Deckel Isselbaecher GN-B 1/1 - 550 086</p> <p>fuer Behälter GN 1/1 mit Buegelgriffen</p> <p>Ausführung: Chromnickelstahl</p>
<p>GD-BL 1/1 - 550 093</p> 	<p>GN-Deckel m. Loeffelaussparung Isselbaecher GN-BL 1/1 - 550 093</p> <p>fuer Behälter GN 1/1 mit Buegelgriffen</p> <p>Ausführung: Chromnickelstahl</p>
<p>GDD-B 1/1 - 1 550 07</p> 	<p>GN-Deckel Isselbaecher GDD-B 1/1 - 1 550 075</p> <p>fuer Behälter GN 1/1 mit Buegelgriffen mit Dichtung</p> <p>Ausführung: Chromnickelstahl</p>
<p>G-KELB 1/1 - 551 457</p> 	<p>Einlegeboden, gelocht Isselbaecher G-KELB 1/1 - 551 457</p> <p>Ausführung: Kunststoff</p>
<p>ST 3 - 550 650</p> 	<p>Steg Isselbaecher ST 3 - 550 650</p>

ST 5 - 550 651



Steg
Isselbaecher
ST 5 - 550 651