




Fork lifters

| | |
|--|--|
| <p>RL1</p>  | <p>Gabelhubwagen Isselbacher RL1</p> <p>Abmessungen : 1505 x 510 x mm Tragkraft: 2000 KG</p> <p>gehärtete, geschliffene und feingpolierte Senkkolben, Pumpenkolben und Hubkolben</p> <ul style="list-style-type: none"> -Gabellänge: 1150 mm -Gabelbreite: 150 mm -Gabelhöhe bei max. Hub: 205 mm -Lenkräder und Gabelrollen aus Polyurethan <p>Ausführung: handelsüblich</p> |
| <p>PTH 20-45</p>  | <p>Gabelhubwagen Isselbacher PTH 20-45</p> <p>Abmessungen : 1495 x 520 x mm Tragkraft: 2000 KG schwere Ausführung</p> <p>Multifunktionssteuerhebel mit integrierter Leerlaufstellung; Gelenkräder und Gabelrollen aus Polyurethan</p> <ul style="list-style-type: none"> -Gabellänge: 1150 mm -Gabelbreite: 160 mm -Gabelhöhe bei max. Hub: 210 mm <p>Ausführung: handelsüblich</p> |
| <p>651 4-23</p>  | <p>Elektro-Gabelhubwagen Isselbacher 651 4-23</p> <ul style="list-style-type: none"> -Gabellänge: 1150 mm -Tragbreite: 560 mm -Gabelbreite: 163 mm -Lichte der Gabelweite: 234 <p>Fahrmotor: 24 V/0,5 kW handhydraulische Hebevorrichtung</p> |