

HM 081



Bankett-Warmhaltewagen
Isselbaecher
HM 081

Abmessungen : 520 x 720 x 1000 mm
Anschlusswert: 1,0 kW - 230/1/50

- 1 Abteil fuer 8 x GN 1/1
- fuer bis zu 16 Teller auf Rost
Durchm. 260 mm
- doppelwandig, isoliert,
- statische Heizung
- elektronische Temperaturregelung
- fahrbar mittels 4 Rollen,
davon 2 feststellbar

Zubehoer :
2 Roste GN 1/1, verchromt

Ausfuehrung: Edelstahl rostfrei

HM 048



Bankett-Warmhaltewagen
Isselbaecher
HM 048

Abmessungen : 880 x 825 x 1040 mm
Anschlusswert: 0,75 kW - 230/1/50

- 1 Abteil fuer 16 x GN 1/1 oder
8 x GN 2/1
- fuer bis zu 48 Teller auf Rost
oder Tellergestell, Durchm. 260 mm
oder 32 Teller Durchm. 320 mm
- doppelwandig, isoliert,
- statische Heizung
- elektronische Temperaturregelung
- fahrbar mittels 4 Rollen,
davon 2 feststellbar

Zubehoer :
2 Roste GN 2/1, verchromt

Ausfuehrung: Edelstahl rostfrei

HM 096



Bankett-Warmhaltewagen
Isselbaecher
HM 096

Abmessungen : 880 x 825 x 1790 mm
Anschlusswert: 1,5 kW - 230/1/50

- 1 Abteil fuer 32 x GN 1/1 oder
16 x GN 2/1
- fuer bis zu 96 Teller auf Rost
oder Tellergestell, Durchm. 260 mm
oder 64 Teller Durchm. 320 mm
- 2 Tueren uebereinander
- doppelwandig, isoliert,
- statische Heizung
- elektronische Temperaturregelung
- fahrbar mittels 4 Rollen,
davon 2 feststellbar

Zubehoer :
4 Roste GN 2/1, verchromt

Ausfuehrung: Edelstahl rostfrei

HM 128






Bankett-Warmhaltewagen
Isselbaecher
HM 128

Abmessungen : 1130 x 825 x 1790 mm
Anschlusswert: 2,25 kW - 230/1/50

- 2 Abteile uebereinander fuer
32 x GN 1/1 oder 16 x GN 2/1
- fuer bis zu 128 Teller auf Rost
oder Tellergestell, Durchm. 260 mm
oder 96 Teller Durchm. 320 mm
- doppelwandig, isoliert,
- statische Heizung
- elektronische Temperaturregelung
- fahrbar mittels 4 Rollen,
davon 2 feststellbar

Zubehoer :

	<p>4 Roste GN 2/1, verchromt Ausfuehrung: Edelstahl rostfrei</p>
<p>HM 192</p> 	<p>Bankett-Warmhaltewagen Isselbaecher HM 192</p> <p>Abmessungen : 1710 x 825 x 1790 mm Anschlusswert: 3,0 kW - 230/1/50</p> <ul style="list-style-type: none"> - 2 Abteile fuer 64 x GN 1/1 oder 32 x GN 2/1 - fuer bis zu 192 Teller auf Rost oder Tellergestell, Durchm. 260 mm oder 128 Teller Durchm. 320 mm - 2 x 2 Tueren uebereinander - doppelwandig, isoliert, - statische Heizung - elektronische Temperaturregelung - fahrbar mittels 6 Rollen, davon 2 feststellbar <p>Zubehoer : 4 Roste GN 2/1, verchromt</p> <p>Ausfuehrung: Edelstahl rostfrei</p>
<p>HC 061 M</p> 	<p>Bankett-Warmhaltewagen Isselbaecher HC 061 M</p> <p>Abmessungen : 850 x 725 x 970 mm Anschlusswert: 3,2 kW - 230/1/50</p> <p>auch zum Regenerieren geeignet</p> <ul style="list-style-type: none"> - 1 Abteil fuer 6 x GN 1/1 - fuer bis zu 12 Teller auf Rost oder 8 Teller Durchm. 260 mm auf Tellergestell - doppelwandig, isoliert, - Umluftheizung - elektronische Temperaturregelung z. B. 30-90 ° fuer Warmhaltung, 30-160° fuer Regenerierung - Zeitwahlschalter - Feuchtigkeitsregulierschalter - fahrbar mittels 4 Rollen, davon 2 feststellbar <p>Ausfuehrung: Edelstahl rostfrei</p>
<p>HC 061 E</p> 	<p>Bankett-Warmhaltewagen Isselbaecher HC 061 E</p> <p>Abmessungen : 850 x 725 x 970 mm Anschlusswert: 3,2 kW - 230/1/50</p> <p>auch zum Regenerieren geeignet</p> <ul style="list-style-type: none"> - 1 Abteil mit 6 fuer GN 1/1 - fuer bis zu 12 Teller auf Rost oder 8 Teller Durchm. 260 mm auf Tellergestell - doppelwandig, isoliert, - Umluftheizung - elektronische Temperaturregelung, programmierbar z. B. 30-90 ° fuer Warmhaltung, 30-160° fuer Regenerierung - Zeitwahlschalter - Feuchtigkeitsregulierschalter - fahrbar mittels 4 Rollen, davon 2 feststellbar <p>Ausfuehrung: Edelstahl rostfrei</p>

HC 101 M



Bankett-Warmhaltewagen
Isselbaecher
HC 101 M

Abmessungen : 850 x 725 x 1270 mm
Anschlusswert: 6,5 kW - 400/3/50

auch zum Regenerieren geeignet

- 1 Abteil fuer 10 x GN 1/1
- fuer bis zu 20 Tellern auf Rost
oder 16 Tellern Durchm. 260 mm
auf Tellergerüst
- doppelwandig, isoliert,
- Umluftheizung
- elektronische Temperaturregelung
z. B. 30-90 ° fuer Warmhaltung,
30-160° fuer Regenerierung
- Zeitwahlschalter
- Feuchtigkeitsregulierschalter
- fahrbar mittels 4 Rollen,
davon 2 feststellbar

Ausfuehrung: Edelstahl rostfrei

HC 101 E



Bankett-Warmhaltewagen
Isselbaecher
HC 101 E

Abmessungen : 850 x 725 x 1270 mm
Anschlusswert: 6,5 kW - 400/3/50

auch zum Regenerieren geeignet

- 1 Abteil fuer 10 x GN 1/1
- fuer bis zu 20 Teller auf Rost
oder 16 Teller Durchm. 260 mm
auf Tellergerüst
- doppelwandig, isoliert,
- Umluftheizung
- elektronische Temperaturregelung,
programmierbar
z. B. 30-90 ° fuer Warmhaltung,
30-160° fuer Regenerierung
- Zeitwahlschalter
- Feuchtigkeitsregulierschalter
- fahrbar mittels 4 Rollen,
davon 2 feststellbar

Ausfuehrung: Edelstahl rostfrei

HC 112 M



Bankett-Warmhaltewagen
Isselbaecher
HC 112 M

Abmessungen : 900 x 800 x 1700 mm
Anschlusswert: 9,6 kW - 400/3/50

auch zum Regenerieren geeignet

- 1 Abteil fuer 20 x GN 1/1 oder
10 x GN 2/1
- fuer bis zu 40 Teller auf Rost
oder 32 Teller Durchm. 260 mm
auf Tellergerüst
- doppelwandig, isoliert,
- Umluftheizung
- elektronische Temperaturregelung
z. B. 30-90 ° fuer Warmhaltung,
30-160° fuer Regenerierung
- Zeitwahlschalter
- Feuchtigkeitsregulierschalter
- fahrbar mittels 4 Rollen,
davon 2 feststellbar

Ausfuehrung: Edelstahl rostfrei

HC 112 E



Bankett-Warmhaltewagen
Isselbaecher
HC 112 E

Abmessungen : 900 x 800 x 1170 mm
Anschlusswert: 9,6 kW - 400/3/50

auch zum Regenerieren geeignet

- 1 Abteil fuer 20 x GN 1/1 oder 10 x GN 2/1
- fuer bis zu 40 Teller auf Rost oder 32 Teller Durchm. 260 mm auf Tellergerüst
- doppelwandig, isoliert,
- Umluftheizung
- elektronische Temperaturregelung, programmierbar
- z. B. 30-90 ° fuer Warmhaltung, 30-160° fuer Regenerierung
- Zeitwahlschalter
- Feuchtigkeitsregulierschalter
- fahrbar mittels 4 Rollen, davon 2 feststellbar

Ausfuehrung: Edelstahl rostfrei

HC 153 M



Bankett-Warmhaltewagen
Isselbaecher
HC 153 M

Abmessungen : 900 x 800 x 1660 mm
Anschlusswert: 9,6 kW - 400/3/50

auch zum Regenerieren geeignet

- 2 Abteile uebereinander fuer 32 x GN 1/1 oder 16 x GN 2/1
- fuer bis zu 64 Teller auf Rost oder 64 Teller Durchm. 260 mm auf Tellergerüst
- doppelwandig, isoliert,
- Umluftheizung
- elektronische Temperaturregelung
- z. B. 30-90 ° fuer Warmhaltung, 30-160° fuer Regenerierung
- Zeitwahlschalter
- Feuchtigkeitsregulierschalter
- fahrbar mittels 4 Rollen, davon 2 feststellbar

Ausfuehrung: Edelstahl rostfrei

HC 153 E



Bankett-Warmhaltewagen
Isselbaecher
HC 153 E

Abmessungen : 900 x 800 x 1660 mm
Anschlusswert: 9,6 kW - 400/3/50

auch zum Regenerieren geeignet

- 2 Abteile uebereinander fuer 32 x GN 1/1 oder 16 x GN 2/1
- fuer bis zu 40 Teller auf Rost oder 32 Teller Durchm. 260 mm auf Tellergerüst
- doppelwandig, isoliert,
- Umluftheizung
- elektronische Temperaturregelung, programmierbar
- z. B. 30-90 ° fuer Warmhaltung, 30-160° fuer Regenerierung
- Zeitwahlschalter
- Feuchtigkeitsregulierschalter
- fahrbar mittels 4 Rollen, davon 2 feststellbar

Ausfuehrung: Edelstahl rostfrei

HC 156 M



Bankett-Warmhaltewagen
Isselbaecher
HC 156 M

Abmessungen : 900 x 800 x 1660 mm
Anschlusswert: 9,6 kW - 400/3/50

Durchreichemodell
auch zum Regenerieren geeignet

- 2 Abteile uebereinander fuer
32 x GN 1/1 oder 16 x GN 2/1
- fuer bis zu 64 Teller auf Rost
oder 64 Teller Durchm. 260 mm
auf Tellergestell
- doppelwandig, isoliert,
- Umluftheizung
- elektronische Temperaturregelung
z. B. 30-90 ° fuer Warmhaltung,
30-160° fuer Regenerierung
- Zeitwahlschalter
- Feuchtigkeitsregulierschalter
- fahrbar mittels 4 Rollen,
davon 2 feststellbar

Ausfuehrung: Edelstahl rostfrei

HC 156 E



Bankett-Warmhaltewagen
Isselbaecher
HC 156 E

Abmessungen : 900 x 800 x 1660 mm
Anschlusswert: 9,6 kW - 400/3/50

Durchreichemodell
auch zum Regenerieren geeignet

- 2 Abteile uebereinander fuer
32 x GN 1/1 oder 16 x GN 2/1
- fuer bis zu 40 Teller auf Rost
oder 32 Teller Durchm. 260 mm
auf Tellergestell
- doppelwandig, isoliert,
- Umluftheizung
- elektronische Temperaturregelung,
programmierbar
z. B. 30-90 ° fuer Warmhaltung,
30-160° fuer Regenerierung
- Zeitwahlschalter
- Feuchtigkeitsregulierschalter
- fahrbar mittels 4 Rollen,
davon 2 feststellbar

Ausfuehrung: Edelstahl rostfrei

HC 161 M



Bankett-Warmhaltewagen
Isselbaecher
HC 161 M

Abmessungen : 850 x 680 x 1760 mm
Anschlusswert: 6,4 kW - 400/3/50

auch zum Regenerieren geeignet

- 2 Abteile uebereinander fuer
16 x GN 1/1 oder 16 x 600x400 mm
- fuer bis zu 32 Teller auf Rost
oder 32 Teller Durchm. 260 mm
auf Tellergestell
- doppelwandig, isoliert,
- Umluftheizung
- elektronische Temperaturregelung
z. B. 30-90 ° fuer Warmhaltung,
30-160° fuer Regenerierung
- Zeitwahlschalter
- Feuchtigkeitsregulierschalter
- fahrbar mittels 4 Rollen,
davon 2 feststellbar

Ausfuehrung: Edelstahl rostfrei

HC 161 E



Bankett-Warmhaltewagen
Isselbaecher
HC 161 E

Abmessungen : 850 x 680 x 1760 mm
Anschlusswert: 6,4 kW - 400/3/50

auch zum Regenerieren geeignet

- 2 Abteile uebereinander fuer
16 x GN 1/1 oder 16 x 600 x 400 mm
- fuer bis zu 40 Teller auf Rost
oder 32 Teller Durchm. 260 mm
auf Tellergestell
- doppelwandig, isoliert,
- Umluftheizung
- elektronische Temperaturregelung,
programmierbar
- z. B. 30-90 ° fuer Warmhaltung,
30-160° fuer Regenerierung
- Zeitwahlschalter
- Feuchtigkeitsregulierschalter
- fahrbar mittels 4 Rollen,
davon 2 feststellbar

Ausfuehrung: Edelstahl rostfrei

HC 162 M



Bankett-Warmhaltewagen
Isselbaecher
HC 162 M

Abmessungen : 900 x 890 x 1860 mm
Anschlusswert: 9,6 kW - 400/3/50

auch zum Regenerieren geeignet

- 2 Abteile uebereinander fuer
16 x GN 2/1
- fuer bis zu 64 Teller auf Rost
oder 88 Teller Durchm. 260 mm
auf Tellergestell
- doppelwandig, isoliert,
- Umluftheizung
- elektronische Temperaturregelung
z. B. 30-90 ° fuer Warmhaltung,
30-160° fuer Regenerierung
- Zeitwahlschalter
- Feuchtigkeitsregulierschalter
- fahrbar mittels 4 Rollen,
davon 2 feststellbar

Ausfuehrung: Edelstahl rostfrei

HC 162 E



Bankett-Warmhaltewagen
Isselbaecher
HC 162 E





Abmessungen : 900 x 890 x 1860 mm
Anschlusswert: 9,6 kW - 400/3/50



auch zum Regenerieren geeignet

- 2 Abteile uebereinander fuer
16 x GN 2/1
- fuer bis zu 64 Teller auf Rost
oder 88 Teller Durchm. 260 mm
auf Tellergestell
- doppelwandig, isoliert,
- Umluftheizung
- elektronische Temperaturregelung,
programmierbar
- z. B. 30-90 ° fuer Warmhaltung,
30-160° fuer Regenerierung
- Zeitwahlschalter
- Feuchtigkeitsregulierschalter
- fahrbar mittels 4 Rollen,
davon 2 feststellbar





Ausfuehrung: Edelstahl rostfrei

Bankettwagen

<p>HD 122</p> 	<p>Bankettwagen, gekuehlt Isselbaecher HD 122</p> <p>Abmessungen : 820 x 850 x 1975 mm Anschlusswert: 0,9 kW - 230/1/50</p> <ul style="list-style-type: none"> - 1 Abteil fuer 26 x GN 1/1 oder 13 x GN 2/1 - fuer bis zu 52 Teller auf Rost oder 26 Teller Durchm. 260 mm auf Tellergestell - doppelwandig, isoliert, - Umluftkuehlung - elektronische Temperaturregelung mit Abtauprogramm, - Temperaturbereich 0°C/+5°C - fahrbar mittels 4 Rollen, davon 2 feststellbar <p>Ausfuehrung: Edelstahl rostfrei</p>
<p>HD 123</p> 	<p>Bankettwagen, gekuehlt Isselbaecher HD 123</p> <p>Abmessungen : 820 x 850 x 1975 mm Anschlusswert: 0,9 kW - 230/1/50</p> <ul style="list-style-type: none"> - 2 Abteile uebereinander fuer 26 x GN 1/1 oder 13 x GN 2/1 - fuer bis zu 52 Teller auf Rost oder 26 Teller Durchm. 260 mm auf Tellergestell - doppelwandig, isoliert, - Umluftkuehlung - elektronische Temperaturregelung mit Abtauprogramm, - Temperaturbereich 0°C/+5°C - fahrbar mittels 4 Rollen, davon 2 feststellbar <p>Ausfuehrung: Edelstahl rostfrei</p>
<p>HR 122</p> 	<p>Bankettwagen fuer Tiefkuehlung Isselbaecher HR 122</p> <p>Abmessungen : 820 x 850 x 1975 mm Anschlusswert: 0,9 kW - 230/1/50</p> <ul style="list-style-type: none"> - 1 Abteil fuer 26 x GN 1/1 oder 13 x GN 2/1 - fuer bis zu 52 Teller auf Rost oder 26 Teller Durchm. 260 mm auf Tellergestell - doppelwandig, isoliert, - Umluftkuehlung - elektronische Temperaturregelung mit Abtauprogramm, - Temperaturbereich +5°C/-12°C - fahrbar mittels 4 Rollen, davon 2 feststellbar <p>Ausfuehrung: Edelstahl rostfrei</p>
<p>HR 122</p> 	<p>Bankettwagen fuer Tiefkuehlung Isselbaecher HR 122</p> <p>Abmessungen : 820 x 850 x 1975 mm Anschlusswert: 0,9 kW - 230/1/50</p> <ul style="list-style-type: none"> - 1 Abteil fuer 26 x GN 1/1 oder 13 x GN 2/1 - fuer bis zu 52 Teller auf Rost oder 26 Teller Durchm. 260 mm auf Tellergestell - doppelwandig, isoliert, - Umluftkuehlung - elektronische Temperaturregelung mit Abtauprogramm, - Temperaturbereich +5°C/-12°C - fahrbar mittels 4 Rollen, davon 2 feststellbar

	Ausfuehrung: Edelstahl rostfrei
<p>HR 123</p> 	<p>Bankettwagen fuer Tiefkuehlung Isselbaecher HR 123</p> <p>Abmessungen : 820 x 850 x 1975 mm Anschlusswert: 0,9 kW - 230/1/50</p> <ul style="list-style-type: none"> - 2 Abteile uebereinander fuer 20 x GN 1/1 oder 10 x GN 2/1 - fuer bis zu 40 Teller auf Rost oder 32 Teller Durchm. 260 mm auf Tellergerstell - doppelwandig, isoliert, - Umluftkuehlung - elektronische Temperaturregelung mit Abtauprogramm, - Temperaturbereich +5°C/-12°C - fahrbar mittels 4 Rollen, davon 2 feststellbar <p>Ausfuehrung: Edelstahl rostfrei</p>
<p>BW 11</p> 	<p>Bankett-Warmhaltewagen Isselbaecher BW 11</p> <p>Abmessungen : 836 x 932 x 1778 mm Anschlusswert: 2,2 kW - 230/1/50</p> <ul style="list-style-type: none"> - 1 Abteil mit 11 Paar Auflagesicken Abstand 115 mm, fuer max. 11 GN 2/1 -65 mm - doppelwandig, isoliert, - umluftbeheizt - elektronische Temperaturregelung mit digitaler Soll/ist - Anzeige, bis 90°C regelbar - fahrbar mittels 4 Lenkrollen davon 2 Stueck feststellbar <p>Ausfuehrung: Edelstahl rostfrei</p>
<p>BW 18</p> 	<p>Bankett-Warmhaltewagen Isselbaecher BW 18</p> <p>Abmessungen : 836 x 932 x 1873 mm Anschlusswert: 2,2 kW - 230/1/50</p> <ul style="list-style-type: none"> - 1 Abteil mit 18 Paar Auflagesicken Abstand 76 mm, fuer max. 18 GN 2/1 -65 mm - doppelwandig, isoliert, - umluftbeheizt - elektronische Temperaturregelung mit digitaler Soll/ist - Anzeige, bis 90°C regelbar - fahrbar mittels 4 Lenkrollen davon 2 Stueck feststellbar <p>Ausfuehrung: Edelstahl rostfrei</p>
<p>BW 22</p> 	<p>Bankett-Warmhaltewagen Isselbaecher BW 22</p> <p>Abmessungen : 1307 x 932 x 1788 mm Anschlusswert: 2,2 kW - 230/1/50</p> <ul style="list-style-type: none"> - 2 Abteile mit 11 Paar Auflagesicken Abstand 115 mm, max. 10 Roste 1084x650 mm ohne Mittelwand oder max. 22 GN Behaelter 2/1-100 mit Mittelwand - fahrbar mittels 4 Lenkrollen davon 2 Stueck feststellbar <p>Ausfuehrung: Edelstahl rostfrei</p>

Bankettwagen

<p>BW 36</p> 	<p>Bankett-Warmhaltungswagen Isselbaecher BW 36</p> <p>Abmessungen : 1307 x 932 x 1883 mm Anschlusswert: 2,2 kW - 230/1/50</p> <ul style="list-style-type: none"> - 18 Paar Auflagesicken- - Abstand: 75 mm, - max 17 Roste 1084x650 mm ohne Mittelwand oder max. 36 GN-Behälter 2/1-65 mit Mittelwand - fahrbar mittels 4 Lenkrollen davon 2 Stueck feststellbar <p>Ausfuehrung: Edelstahl rostfrei</p>
<p>BW-UK 10</p> 	<p>Bankettwagen, gekuehlt Isselbaecher BW-UK 10</p> <p>Abmessungen : 836 x 932 x 1816 mm Anschlusswert: 0,8 kW - 230/1/50</p> <ul style="list-style-type: none"> - 1 Abteil mit 10 Paar Auflagesicken Abstand 115 mm, fuer max. 10 GN 2/1 -100 mm - doppelwandig, isoliert, - umluftgekuehlt - elektronische Temperaturregelung mit digitaler Soll/ist - Anzeige, von 8°C bis -10°C regelbar - fahrbar mittels 4 Lenkrollen davon 2 Stueck feststellbar <p>Ausfuehrung: Edelstahl rostfrei</p>
<p>BW-UK 15</p> 	<p>Bankettwagen, gekuehlt Isselbaecher BW-UK 15</p> <p>Abmessungen : 836 x 932 x 1796 mm Anschlusswert: 0,8 kW - 230/1/50</p> <ul style="list-style-type: none"> - 1 Abteil mit 15 Paar Auflagesicken Abstand 75 mm, fuer max. 15 GN 2/1 -65 mm - doppelwandig, isoliert, - umluftgekuehlt - elektronische Temperaturregelung mit digitaler Soll/ist - Anzeige, von 8°C bis -10°C regelbar - fahrbar mittels 4 Lenkrollen davon 2 Stueck feststellbar <p>Ausfuehrung: Edelstahl rostfrei</p>
<p>BW-UK 10</p> 	<p>Bankett-Kuehlhaltungswagen Isselbaecher BW-UK 10</p> <p>Abmessungen : 836 x 932 x 1816 mm Anschlusswert: 0,8 kW - 230/1/50</p> <ul style="list-style-type: none"> - 1 Abteil mit 10 Paar Auflagesicken Abstand 115 mm, fuer max. 10 GN 2/1 -100 mm - doppelwandig, isoliert, - umluftgekuehlt - elektronische Temperaturregelung mit digitaler Soll/ist - Anzeige, von 8°C bis -10°C regelbar - fahrbar mittels 4 Lenkrollen davon 2 Stueck feststellbar <p>Ausfuehrung: Edelstahl rostfrei</p>

BKW 1/14L



Bankett-Warmhaltewagen
Isselbaecher
BKW 1/14L

Abmessungen : 588 x 722 x 1257 mm
Anschlusswert: 1,6 kW - 230/1/50

- 1 Abteil mit 14 Paar Auflagesicken
Abstand 57,5 mm, fuer max.
14 GN 1/1
- doppelwandig, isoliert,
- umluftbeheizt
- stufenlose Temperaturregelung
+30/+90°
- herausnehmbares Aggregat mit
Luftbefeuchtungswanne
- Fluegeltuer 270° schwenkbar
- 4 senkrechte Schubstangen fuer
leichtes Bewegen des Wagens
- fahrbar mittels 2 Bock- und
2 Lenkrollen, feststellbar,
Durchmesser 125 mm

Ausfuehrung: Edelstahl rostfrei

BKW 1/20L



Bankett-Warmhaltewagen
Isselbaecher
BKW 1/20L

Abmessungen : 588 x 722 x 1602 mm
Anschlusswert: 1,6 kW - 230/1/50

- 1 Abteil mit 20 Paar Auflagesicken
Abstand 57,5 mm, fuer max.
20 GN 1/1
- doppelwandig, isoliert,
- umluftbeheizt
- stufenlose Temperaturregelung
+30/+90°
- herausnehmbares Aggregat mit
Luftbefeuchtungswanne
- Fluegeltuer 270° schwenkbar
- 4 senkrechte Schubstangen fuer
leichtes Bewegen des Wagens
- fahrbar mittels 2 Bock- und
2 Lenkrollen, feststellbar,
Durchmesser 125 mm

Ausfuehrung: Edelstahl rostfrei

BKW 1/14L-GN+5 PK



Bankett-Warmhaltewagen
Isselbaecher
BKW 1/14L-GN+PK 5

Abmessungen : 588 x 721 x 1794 mm
Anschlusswert: 1,6 kW - 230/1/50

- 1 Abteil mit 14 Paar Auflagesicken
Abstand 57,5 mm, fuer max.
14 GN 1/1
- zusaetzlich im Aufsatz 5 Paar
Auflagesicken, Abstand 4 x 72 mm
+ 1 x eutektische Platte (im
Lieferumfang nicht enthalten)
- doppelwandig, isoliert,
- umluftbeheizt
- stufenlose Temperaturregelung
+30/+90°
- herausnehmbares Aggregat mit
Luftbefeuchtungswanne
- Fluegeltuer 270° schwenkbar
- 4 senkrechte Schubstangen fuer
leichtes Bewegen des Wagens
- fahrbar mittels 2 Bock- und
2 Lenkrollen, feststellbar,
Durchmesser 125 mm

Ausfuehrung: Edelstahl rostfrei

BKW 1/36B



Bankett-Warmhaltewagen
Isselbaecher
BKW 1/36B

Abmessungen : 793 x 842 x 1517 mm
Anschlusswert: 1,6 kW - 230/1/50

- 1 Abteil mit 36 Paar Auflagesicken
Abstand 57,5 mm, fuer max.
36 GN 1/1 oder 18 x GN 2/1
- doppelwandig, isoliert,
- umluftbeheizt
- stufenlose Temperaturregelung
+30/+90°
- herausnehmbares Aggregat mit
Luftbefeuchtungswanne
- Fluegeltuer 270° schwenkbar
- 4 senkrechte Schubstangen fuer
leichtes Bewegen des Wagens
- fahrbar mittels 2 Bock- und
2 Lenkrollen, feststellbar,
Durchmesser 160 mm

Ausfuehrung: Edelstahl rostfrei

BKW 1/40 B



Bankettwagen, gekuehlt
Isselbaecher
BKW 1/40 B

Abmessungen : 793 x 842 x 1821 mm
Anschlusswert: 0,4 kW - 230/1/50

- 1 Abteil mit 40 Paar Auflagesicken
Abstand 57,5 mm, fuer max.
40 GN 1/1 oder 20 x GN 2/1
- doppelwandig, isoliert,
- umluftgekuehlt
- stufenlose Temperaturregelung
-2/+8°
- herausnehmbares Aggregat mit
Luftbefeuchtungswanne
- Fluegeltuer 270° schwenkbar
- 4 senkrechte Schubstangen fuer
leichtes Bewegen des Wagens
- fahrbar mittels 2 Bock- und
2 Lenkrollen, feststellbar,
Durchmesser 160 mm

Ausfuehrung: Edelstahl rostfrei